

平成24年度 事業報告書（案）

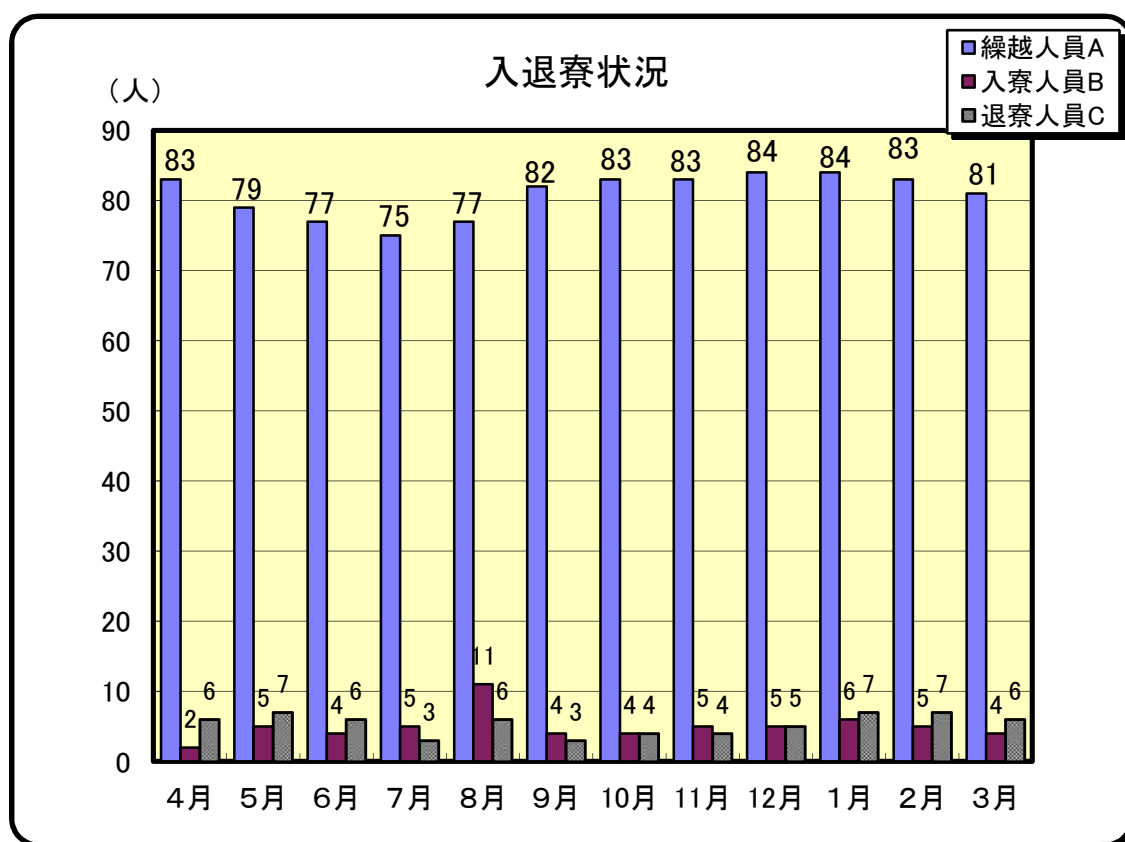
救護施設 港晴寮

平成24年度 救護施設港晴寮 事業報告書(案)

1. 入退寮状況

自平成24年4月～至平成25年3月

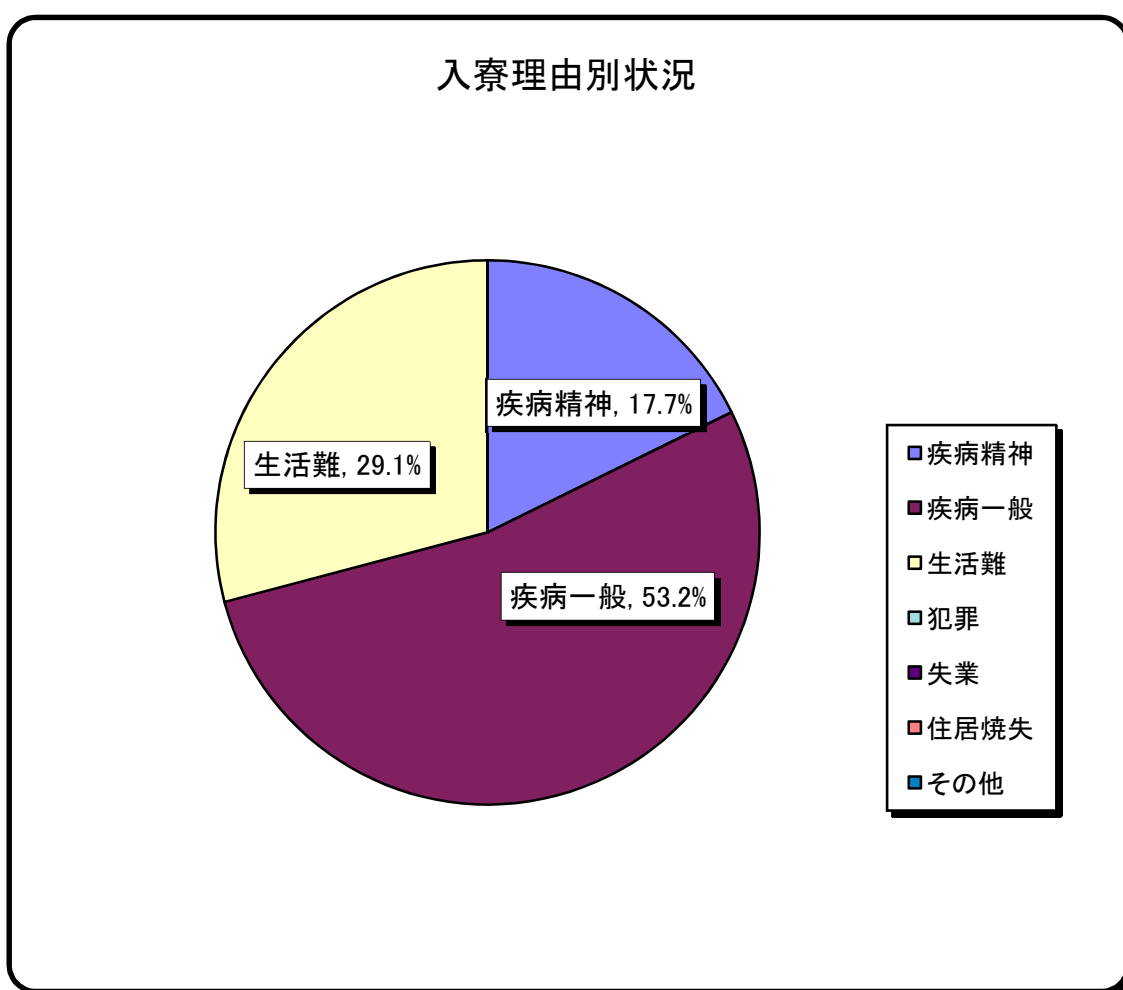
	4月	5月	6月	7月	8月	9月	10月	11月	12月	1月	2月	3月	合計
繰越人員A	83	79	77	75	77	82	83	83	84	84	83	81	971
入寮人員B	2	5	4	5	11	4	4	5	5	6	5	4	60
退寮人員C	6	7	6	3	6	3	4	4	5	7	7	6	64
月末人員D	79	77	75	77	82	83	83	84	84	83	81	79	967
月始人員E	83	80	77	75	79	82	83	83	84	83	83	82	974
月延人員F	2,408	2,436	2,237	2,348	2,480	2,493	2,563	2,490	2,566	2,582	2,327	2,512	29,442
月延定員G	2,400	2,480	2,400	2,480	2,480	2,400	2,480	2,400	2,480	2,480	2,240	2,480	29,200
充足率(%)	100.3%	98.2%	93.2%	94.7%	100.0%	103.9%	103.3%	103.8%	103.5%	104.1%	103.9%	101.3%	100.8%



2. 入寮理由別状況

平成25年3月31日現在

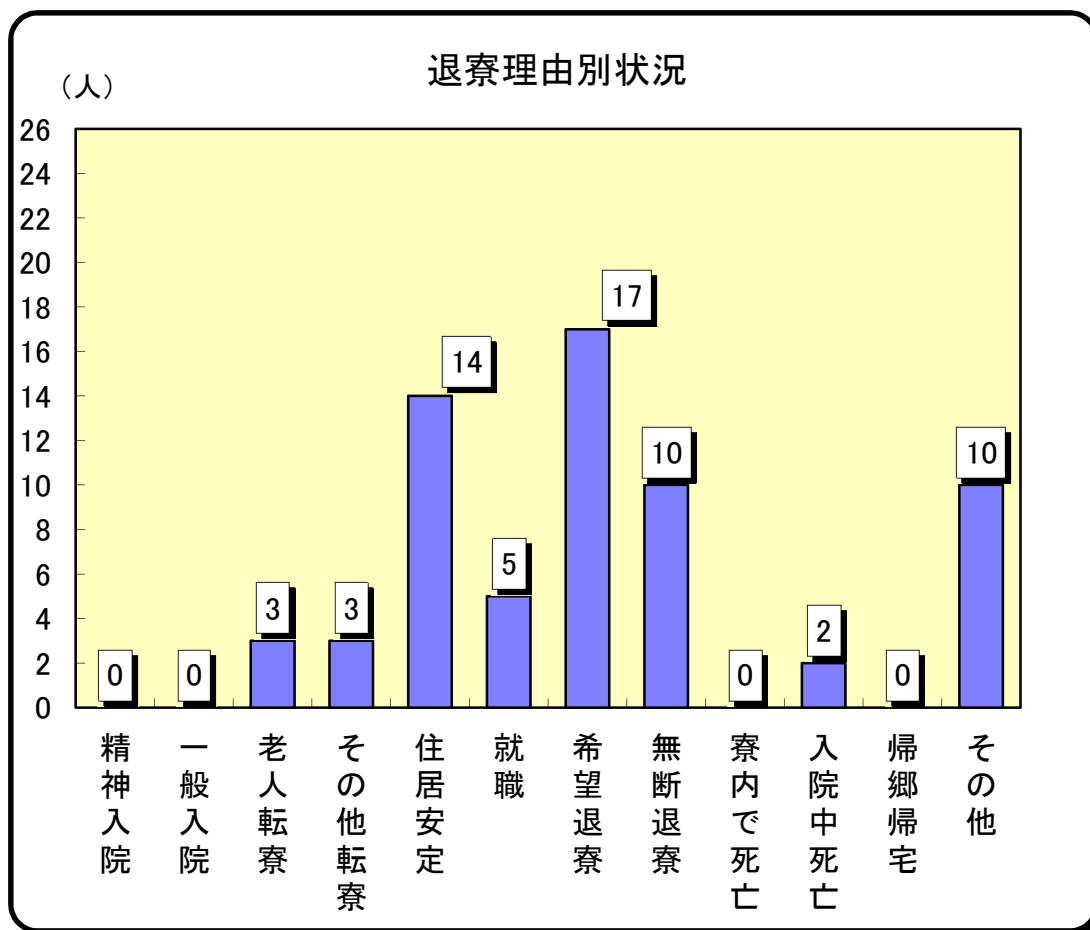
理 由	疾 病		生活難	犯 罪	失 業	住居焼失	その他	計
	精 神	一 般						
人 員	14	42	23	0	0	0	0	79
構成比	17.7%	53.2%	29.1%	0.0%	0.0%	0.0%	0.0%	100.0%



3. 退寮理由別状況

自平成24年4月～至平成25年3月

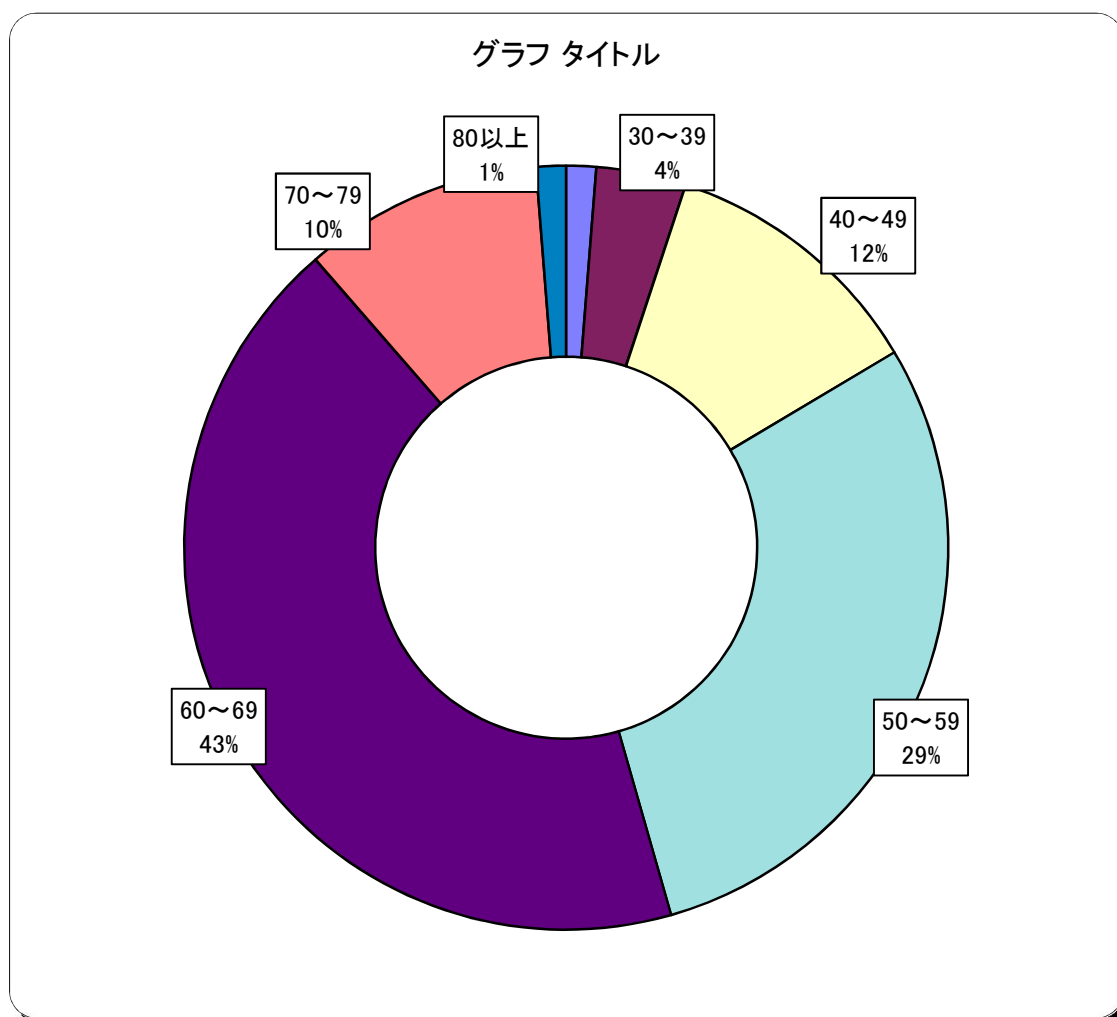
理 由	入 院		転 寮		住居安定	就 職	希望退寮	無断退寮	死 亡		帰郷帰宅	その他 (寮規違反等)	計
	精 神	一 般	老 人	そ の 他					寮 内	在 籍 入 院			
人 員	0	0	3	3	14	5	17	10	0	2	0	10	64
構成比	0.0%	0.0%	4.7%	4.7%	21.9%	7.8%	26.6%	15.6%	0.0%	3.1%	0.0%	15.6%	100.0%



4. 年齢別状況

平成25年3月31日現在

年齢別	18～29	30～39	40～49	50～59	60～69	70～79	80以上	計	平均	最高齢	最年少
人員	1	3	9	23	34	8	1	79	59.5	81	29
構成比	1.3%	3.8%	11.4%	29.1%	43.0%	10.1%	1.3%	100.0%			

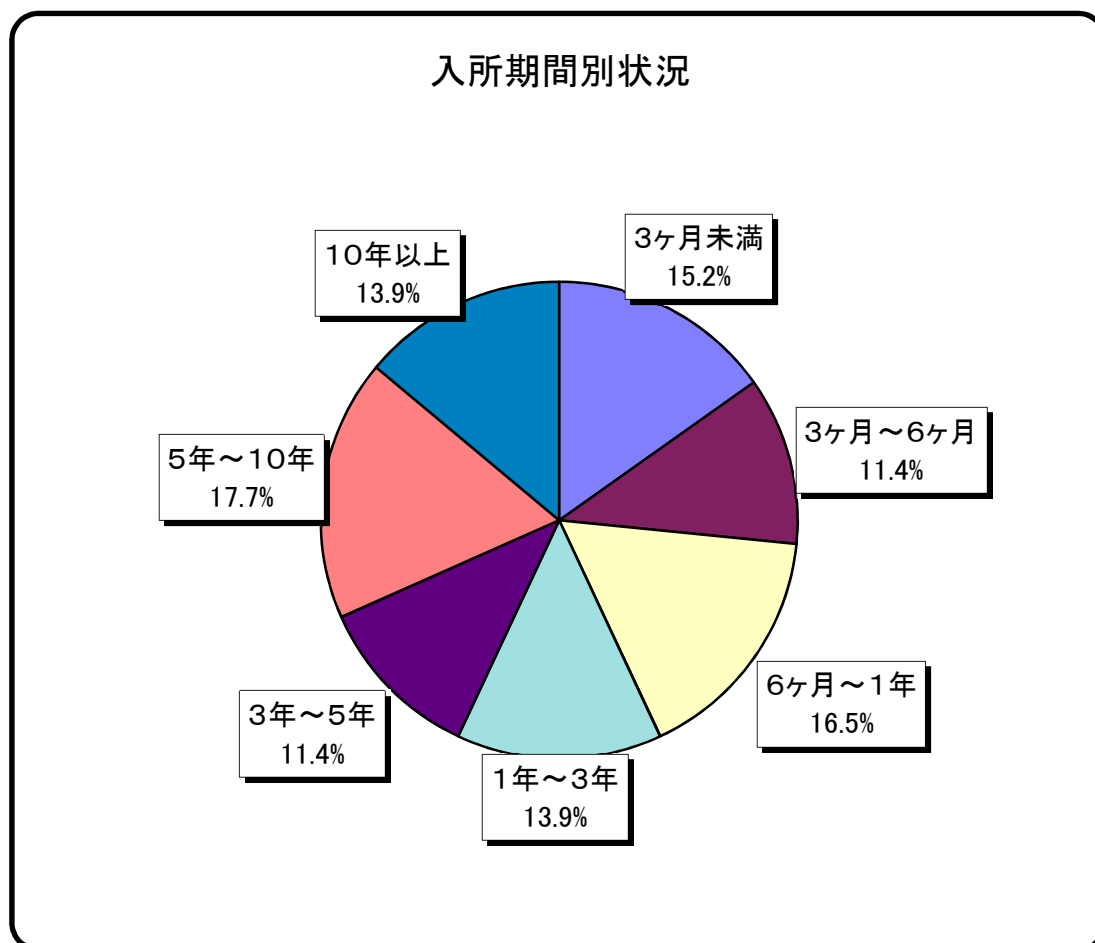


5. 入所期間別状況

平成25年3月31日現在

入所期間	3ヶ月未満	3ヶ月以上6ヶ月未満	6ヶ月以上1年未満	1年以上3年未満	3年以上5年未満	5年以上10年未満	10年以上	計
人員	12	9	13	11	9	14	11	79
構成比	15.2%	11.4%	16.5%	13.9%	11.4%	17.7%	13.9%	100.0%

平均	4年11ヶ月
----	--------

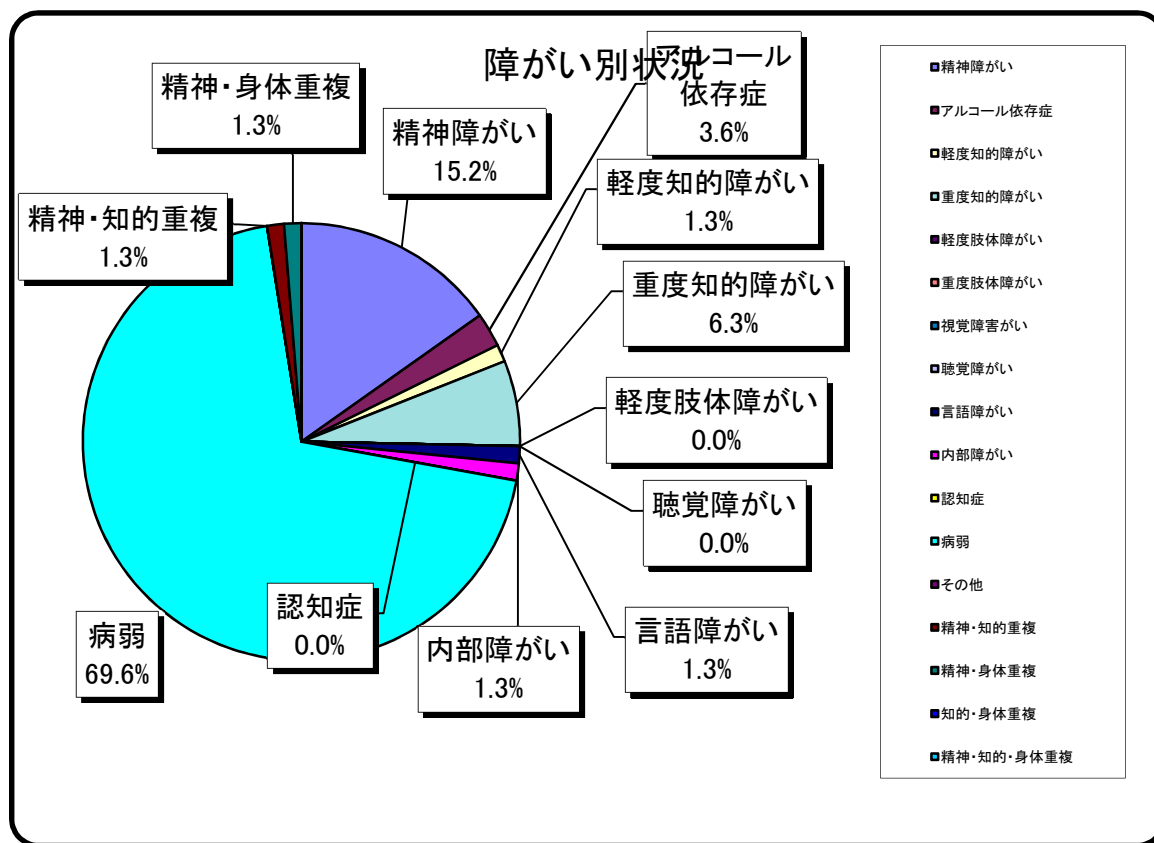


6. 障がい別状況

平成25年3月31日現在

種類	精神障がい	アルコール依存症	I知Q36が以上	I知Q35が以下	身体障がい						老齢性認知症	病弱	その他	重複障がい				計
					1.肢2.体3級除く	1.重度肢2.体3級	視覚障がい	聴覚障がい	言語障がい	内部障がい				精神・知的	精神・身体	知的・身体	精神・知的・身体	
人員	12	2	1	5	0	0	0	0	1	1	0	55	0	1	1	0	0	79
構成比	15.2%	2.5%	1.3%	6.3%	0.0%	0.0%	0.0%	0.0%	1.3%	1.3%	0.0%	69.6%	0.0%	1.3%	1.3%	0.0%	0.0%	100.0%

合併2種以上	3
身障手帳1. 2級所持	2
国民年金1級所持	2
常時臥床者	0



7. 身体障がい者手帳所持状況

平成25年3月31日現在

障がい別	1級	2級	3級	4級	5級	6級	計	全体比
肢体障がい							0	0.0%
視力障がい							0	0.0%
聴力障がい							0	0.0%
言語障がい			1				1	1.3%
内部障がい	1			1			2	2.5%
計	1	0	1	1	0	0	3	3.8%
構成比	33.3%	0.0%	33.3%	33.3%	0.0%	0.0%	100.0%	

8. 療育手帳所持状況

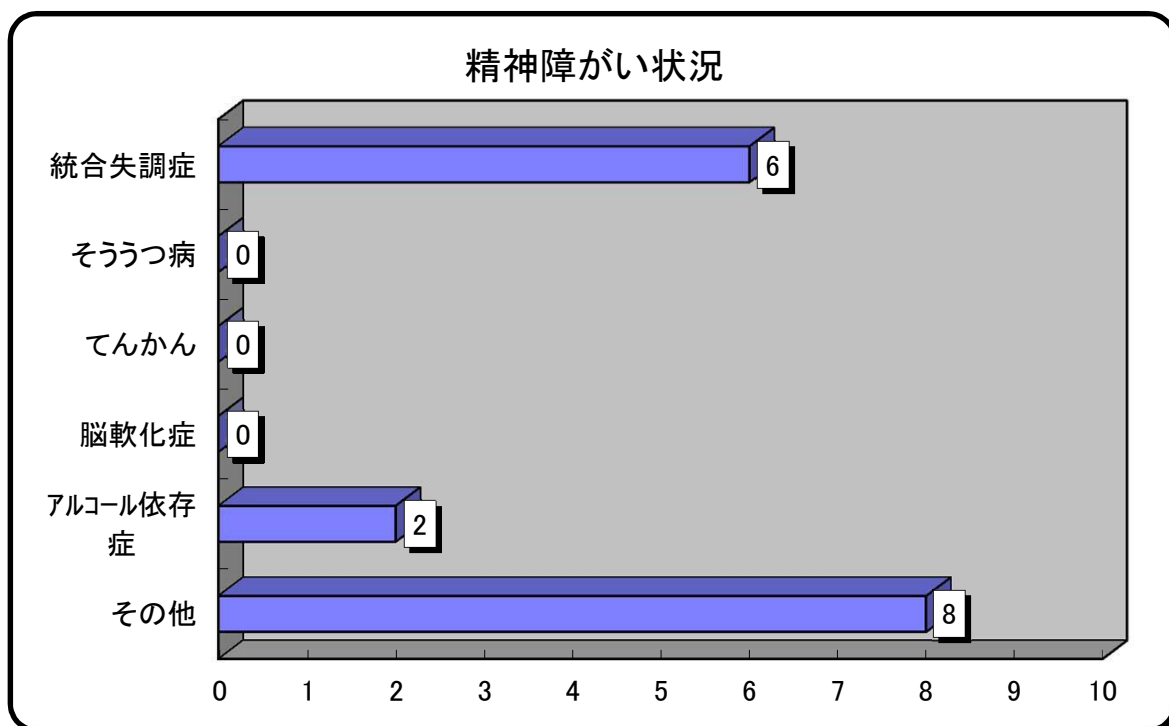
平成25年3月31日現在

種別	療育手帳A	療育手帳B1	療育手帳B2	計
人員	3	3	1	7
全体比	3.8%	3.8%	1.3%	8.9%

9. 精神障がい状況

平成25年3月31日現在

疾病名	統合失調症	そううつ病	てんかん	脳軟化症	アルコール依存症	その他	計
人員	6	0	0	0	2	8	16
構成比	37.5%	0.0%	0.0%	0.0%	12.5%	50.0%	100.0%



10. 加算金受給状況

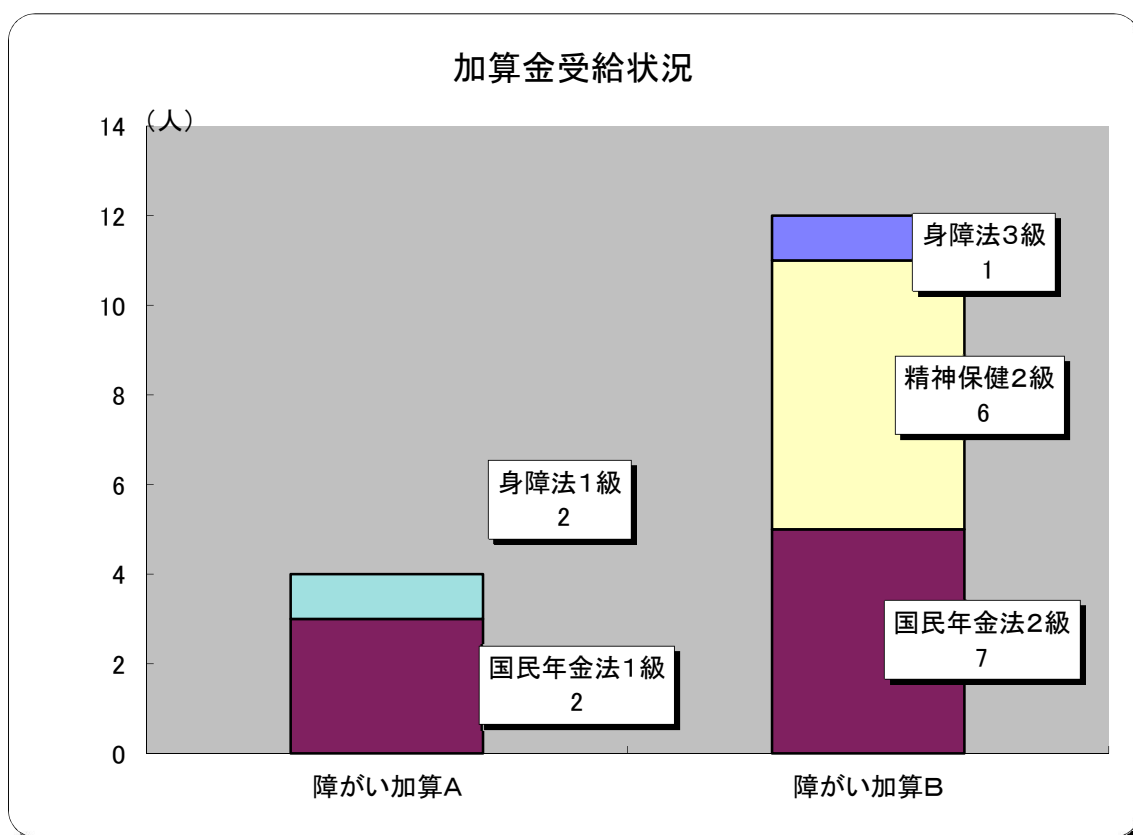
平成25年3月31日現在

種別	障がい加算(A)					障がい加算(B)				計
	身障法	精神保健	身障法	国民年金	計	身障法	精神保健	国民年金	計	
	1級	1級	2級	法1級		3級	2級	法2級		
人員	1			3	4	1	6	5	12	16
全体比	1.3%	0.0%	0.0%	3.8%	5.1%	1.3%	7.6%	6.3%	15.2%	20.3%

11. 各種年金受給状況

平成25年3月31日現在

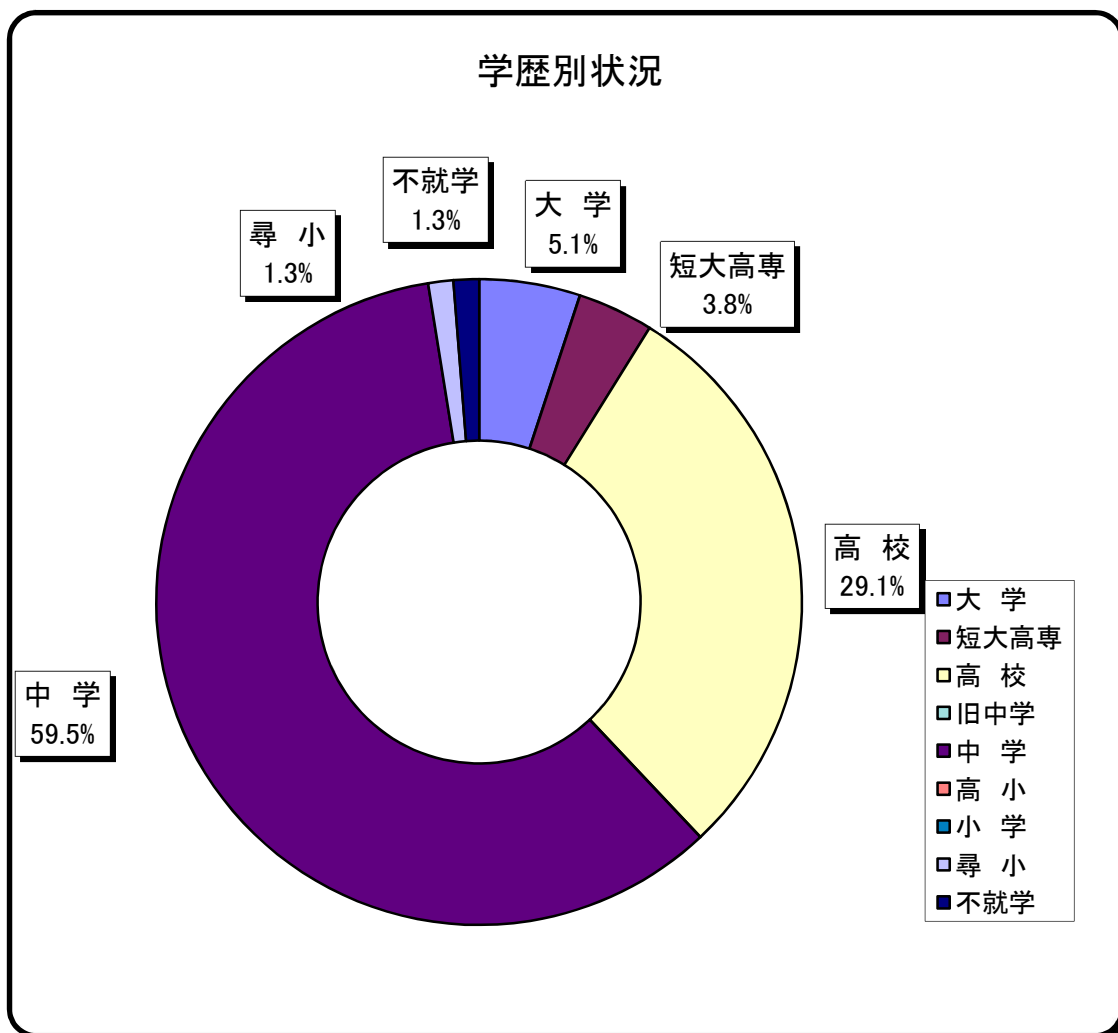
種別	基礎年金 (老齢)	基礎年金 (障がい)	厚生年金 (老齢)	厚生年金 (障がい)	共済 年金	企業 年金	その他	重複 受給 (再掲)	計
人員	1	8	6	0	0	3	0	7	18
全体比	1.3%	10.1%	7.6%	0.0%	0.0%	3.8%	0.0%	8.9%	22.8%



12. 学歴別状況

平成25年3月31日現在

学歴別	大学	短大高専	高校	旧中学	中学	高小	小学	尋小	不就学	計
人員	4	3	23	0	47	0	0	1	1	79
構成比	5.1%	3.8%	29.1%	0.0%	59.5%	0.0%	0.0%	1.3%	1.3%	100.0%



13. 在寮者前職歴調

平成25年3月31日現在

職業別	日雇い	工員	会社員	店員	職人	その他	無職	計
人員	32	11	10	4	3	3	16	79
構成比	40.5%	13.9%	12.7%	5.1%	3.8%	3.8%	20.3%	100.0%

14. 在寮者疾患類別調

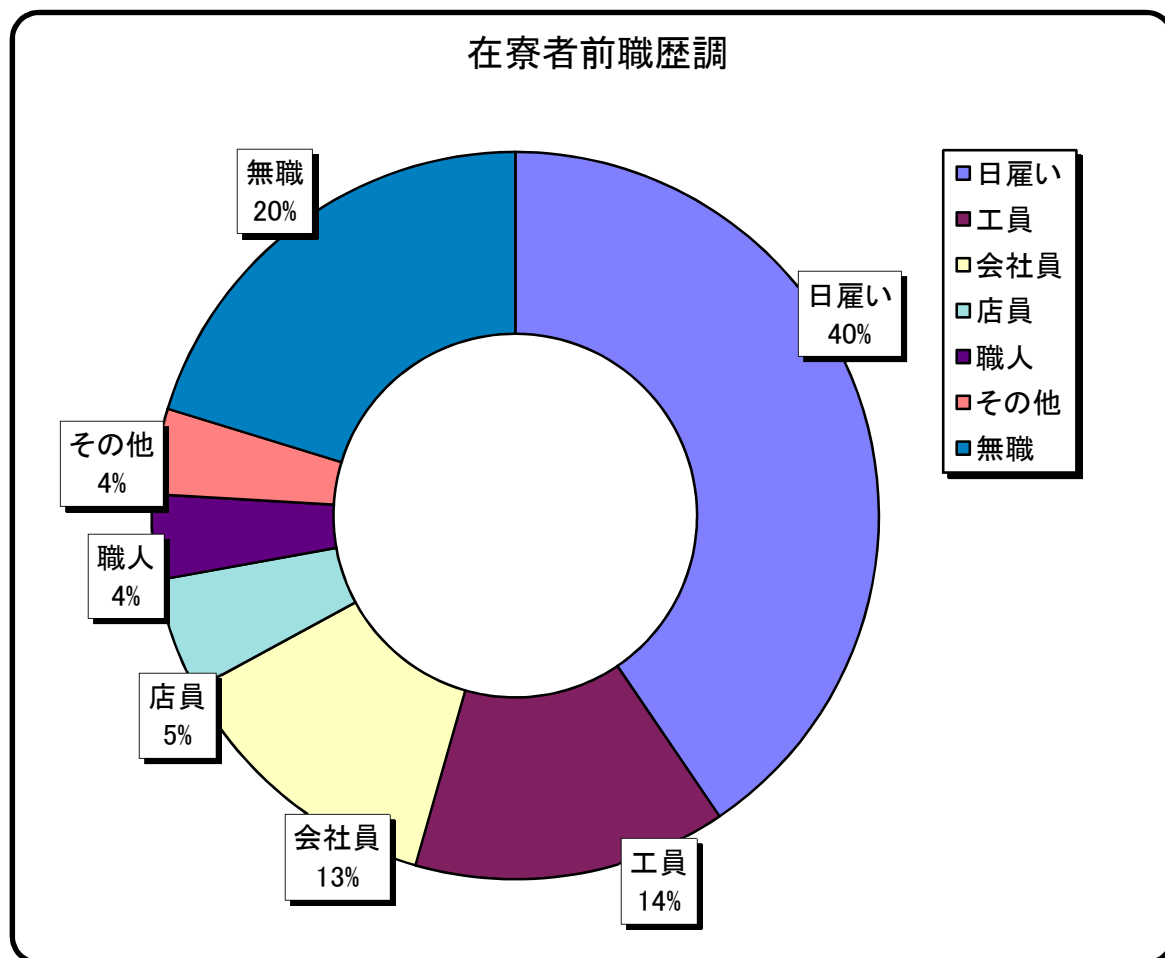
平成25年3月31日現在

疾病別	内科 (神経内科 含む)	外科 (整形科 含む)	精神科	耳鼻科	歯科	泌尿 器科	皮膚科	眼科	その他	計
人員	50	18	16	9	19	8	7	17	7	151

15. 精神障がい者服薬状況調

自平成24年4月～至平成25年3月

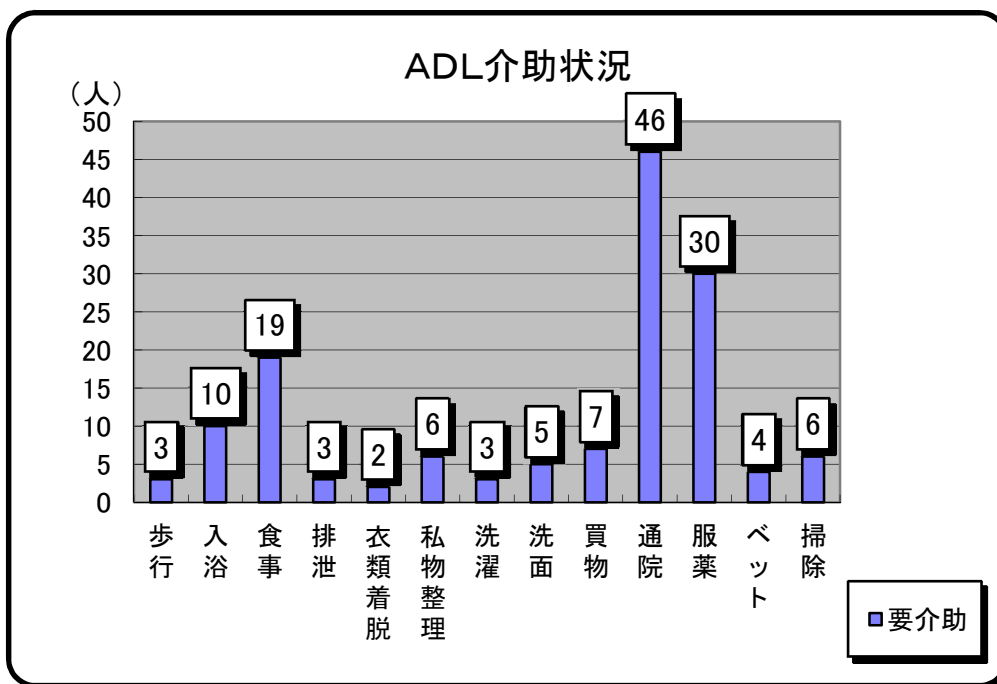
月別	4月	5月	6月	7月	8月	9月	
人員	19	19	19	21	22	24	
月別	10月	11月	12月	1月	2月	3月	平均
人員	22	19	18	18	18	16	20



16. ADL介助状況

平成25年3月31日現在

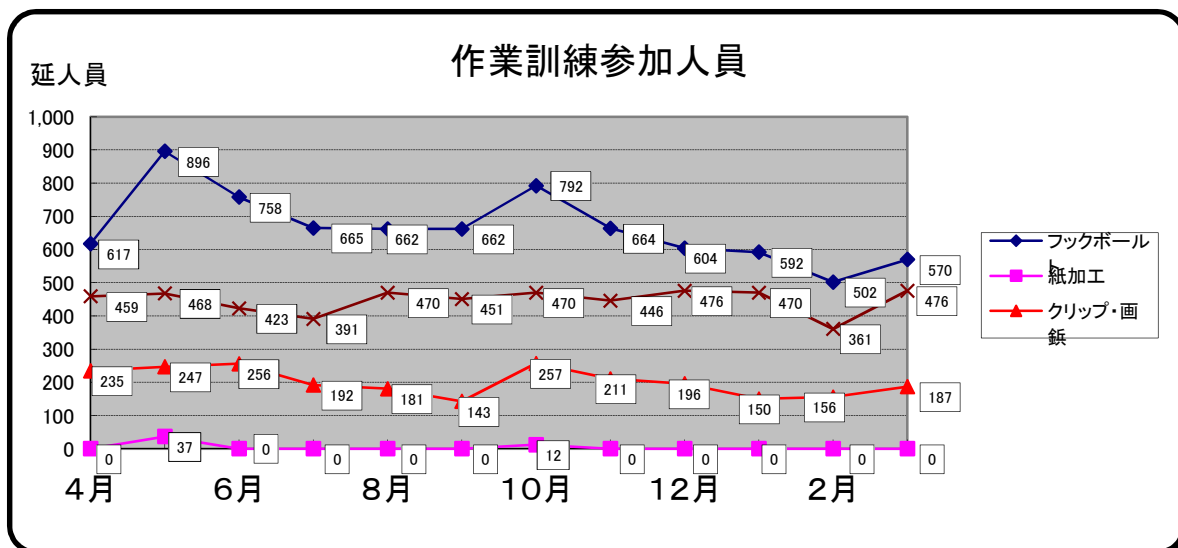
	歩行	入浴	食事	排泄	衣類着脱	私物整理	洗濯	洗面	買物	通院	服薬	ベット	掃除
要介助	3	10	19	3	2	6	3	5	7	46	30	4	6
自力不能	0	0	0	0	0	0	0	0	0	0	0	0	0



17. 作業訓練参加人員

自平成24年4月～至平成25年3月

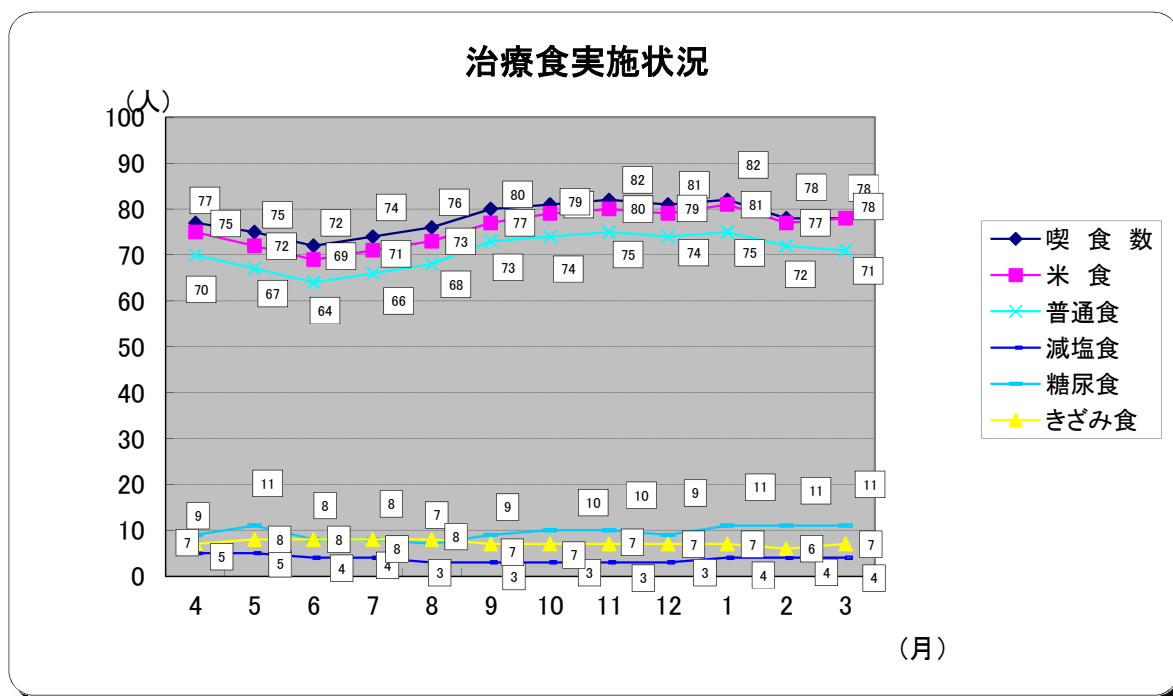
	4月	5月	6月	7月	8月	9月	10月	11月	12月	1月	2月	3月	計
フックボールト	617	896	758	665	662	662	792	664	604	592	502	570	7,984
紙加工	0	37	0	0	0	0	12	0	0	0	0	0	49
クリップ・画鋏	235	247	256	192	181	143	257	211	196	150	156	187	2,411
清掃作業	459	468	423	391	470	451	470	446	476	470	361	476	5,361
外勤(実人員)	0	0	1	1	1	4	4	7	7	4	5	3	37



18. 治療食実施状況

自平成24年4月～至平成25年3月

		4月	5月	6月	7月	8月	9月	10月	11月	12月	1月	2月	3月	計	平均
喫食数		77	75	72	74	76	80	81	82	81	82	78	78	936	78
主食	米食	75	72	69	71	73	77	79	80	79	81	77	78	911	76
	粥食	2	3	3	3	3	3	2	2	2	1	1	0	25	2
副食	普通食	70	67	64	66	68	73	74	75	74	75	72	71	849	71
	きざみ食	7	8	8	8	8	7	7	7	7	7	6	7	87	7
	軟菜	0	0	0	0	0	0	0	0	0	0	0	0	0	0
	ミキサー食	0	0	0	0	0	0	0	0	0	0	0	0	0	0
治療食	減塩食	5	5	4	4	3	3	3	3	3	4	4	4	45	4
	糖尿食	9	11	8	8	7	9	10	10	9	11	11	11	114	10
	透析食	0	0	0	0	0	0	0	0	0	0	0	0	0	0



19. 実施機関別状況

平成25年3月31日現在

実施機関	現在	累計	実施機関	現在	累計	実施機関	現在	累計	実施機関	現在	累計
市更相	30	791	東住吉区	0	6	東大阪市中	0	1	高槻市	0	2
北区	0	28	平野区	1	26	東大阪西	0	1	豊中市	1	16
都島区	1	9	西成区	0	12	八尾市	0	10	高石市	0	1
福島区	0	12	西区	0	10	松原市	0	0	富田林子ども 家庭センター	0	2
此花区	0	16	西淀川区	2	16	藤井寺市	0	1	岸和田子ども 家庭センター	0	2
中央区	1	19	鶴見区	0	2	羽曳野市	0	2	池田子ども 家庭センター	0	2
港区	4	106	緊急入院保護 業務センター	7	32	池田市	0	10	府下計	22	178
大正区	2	10	市内計	50	1239	大阪狭山市	0	2	兵庫県尼崎市	6	9
天王寺区	0	13	堺市北	1	2	富田林市	0	5	京都市醍醐	1	1
浪速区	0	8	堺市中	1	3	河内長野市	0	0	その他		10
淀川区	1	14	堺市東	1	5	門真市	0	2	他府県計	7	20
東淀川区	0	15	堺市堺	9	39	交野市	0	3			
東成区	0	10	堺市西	1	1	寝屋川市	2	6			
生野区	1	12	堺市南	0	1	守口市	3	8	法非該当	0	9
旭区	0	13	岸和田市	0	2	枚方市	2	24			
城東区	0	19	和泉市	0	0	吹田市	0	10			
阿倍野区	0	12	貝塚市	1	5	摂津市	0	1			
住之江区	0	20	泉南市	0	1	茨木市	0	3			
住吉区	0	8	箕面市	0	4	柏原市	0	1	合計	79	1446

20. 出身地別状況

平成25年3月31日現在

都道府県	現在	累計	都道府県	現在	累計	都道府県	現在	累計	都道府県	現在	累計
北海道	2	35	神奈川	2	20	奈良	0	26	福岡	5	61
青森	0	12	山梨	0	0	和歌山	0	26	佐賀	0	17
秋田	0	5	新潟	0	10	大阪	23	394	長崎	2	38
岩手	0	7	富山	0	9	兵庫	7	82	熊本	2	30
山形	0	5	岐阜	0	10	鳥取	0	12	大分	0	22
宮城	1	4	長野	0	2	山口	1	29	宮崎	1	30
福島	0	10	静岡	0	3	広島	1	40	鹿児島	4	47
群馬	1	3	愛知	0	34	岡山	1	36	沖縄	0	21
栃木	0	4	三重	1	19	島根	2	17	韓国	1	13
埼玉	0	5	石川	0	14	香川	3	31	朝鮮	0	8
東京	2	39	福井	1	7	高知	0	26	中国	0	3
千葉	0	11	滋賀	1	22	徳島	1	26	不詳	3	17
茨城	1	5	京都	6	46	愛媛	4	53	合計	79	1446

21. クラブ活動参加状況

自平成24年4月～至平成25年3月

		4月	5月	6月	7月	8月	9月	10月	11月	12月	1月	2月	3月	平均	計
美術図工 クラブ	回数	4	4	5	4	2	4	4	3	4	3	3	4	4	44
	延人員	15	14	17	17	9	14	16	12	15	13	10	17	14	169
歌謡 クラブ	回数	2	2	2	2	2	2	2	2	1	1	2	2	2	22
	延人員	7	14	12	16	7	9	9	10	3	4	11	7	9	109
園芸 クラブ	回数	2	1	2	2	1	2	1	1	1	0	0	0	1	13
	延人員	4	3	2	6	1	3	3	1	1	0	0	0	2	24
書道 クラブ	回数	3	3	2	3	2	2	2	5	2	1	3	2	3	30
	延人員	19	19	13	16	10	11	12	32	12	11	15	10	15	180
スポーツ クラブ	回数	2	2	2	2	0	1	2	1	1	2	1	1	1	17
	延人員	9	9	10	9	0	4	8	4	4	8	3	9	6	77
地域 美化運動	回数	3	2	4	1	1	0	4	1	1	0	0	0	1	17
	延人員	18	12	27	8	6	0	33	5	9	0	0	0	10	118

22. 外部研修参加状況

自平成24年4月～至平成25年3月

日付	研修会名	場所	人員
4月	27 近救協 新任職員研修会	大阪	2
5月	29 大阪市生活保護施設連盟 施設職員連絡会議 30 民間社会福祉施設食品衛生研修会	大阪 大阪	1 1
6月	7～8 近畿救護施設研究協議会 22 応急手当普及員講習会 27 第1回感染症・食中毒予防講習会 29 法人職員研修会 29 食品衛生講習会	三重 大阪 大阪 大阪 大阪	5 1 1 1 1
7月	6 マッセ・市民セミナー 8 共生社会を創る愛の基金シンポジウム 17～18 救護施設福祉サービス研修会 23 近救協 初級職員研修会 24 大阪市生活保護施設連盟 ケース検討会 25 港区食品衛生協会栄養士部会 30 成人・セルフ部会 第1回栄養士・調理員等研修会	大阪 東京 東京 大阪 大阪 大阪 大阪	1 1 1 2 1 1 1
8月	16 港区食品衛生協会栄養士部会 20 大阪府社会福祉協議会 成人施設課程応用コース研修	大阪 大阪	1 1
9月	3・18 大阪府社会福祉協議会 利用者支援の研修会 6 事業主の集い 6 港区各地域図上訓練 10 大阪府社会福祉協議会 成人施設課程応用コース研修 11 成人施設部会 新会計基準研修 20 全国救護施設研究協議大会 26 成人・セルフ部会 第2回栄養士・調理員等研修会 26 大阪市生活保護施設連盟 職員研修会	大阪 大阪 大阪 大阪 大阪 静岡 大阪 大阪	1 1 1 1 1 4 1 8
10月	3 成人施設部会 第1回看護職員研修会 5・12 成人施設課程基礎コース 9 法人内合同研修会 11 人権・同和問題企業啓発講座 18 港区食品衛生協会栄養士部会 19 港区施設連絡会防災研修 22 成人セルフ部会 栄養士調理員研修会 30～31 成人施設部会 府外研修	大阪 大阪 大阪 大阪 大阪 大阪 大阪 徳島・香川	1 2 8 1 1 1 1 2

日付	研修会名	場所	人員
11月	1～2 近救協 個別支援計画研修会	大阪	2
	6 人権・同和問題企業啓発講座	大阪	1
	12 施設種別階層別研修における人権研修	大阪	2
	14 労務問題関連研修会	大阪	1
	15 感染症予防対策講習会	大阪	1
	15～16 大阪市生活保護施設連盟 施設職員一泊研修会	和歌山	2
	19～20 暴力被害者支援スキルアップ講座	東京	2
	26 栄養士・調理師研修会	大阪	1
	28 個人情報保護研修会	大阪	1
	28 近救協 ケース事例検討研修会	大阪	2
	28 マッセ市民セミナー	大阪	1
29 職員衛生研修会	大阪	1	
12月	5 新会計基準セミナー	大阪	1
	8 発達障がいのある人の就労支援についてのシンポジウム	大阪	2
	8 理事長施設長セミナー	大阪	1
	11 施設経営トップセミナー	兵庫	1
	11 大阪市社会福祉職員人権研修	大阪	2
	12 民間社会福祉施設人権・感染症予防研修会	大阪	1
	13 大阪市企業人権推進協議会合同研修会	大阪	1
	14 保健師・看護師研修会	大阪	1
	19 ケース事例検討研修会	大阪	2
	20～21 リスクマネジメントに関する研修会	大阪	1
1月	16 成人施設部会	大阪	1
	17 港区食品衛生協会栄養士部会	大阪	1
	22 生保連施設職員連絡会議	大阪	1
	28 地域におけるセーフティーネット推進セミナー	東京	2
2月	1 港区社会福祉施設連絡研修会	大阪	1
	6 近救協 人権擁護取組に関する研修会	大阪	1
	14 事業主の集い	大阪	1
	14 生保連施設長会	大阪	1
	18 福祉職場のメンタルヘルスと職場作り研修	大阪	1
	19・26 相談面接の技法研修	大阪	1
	19 特定給食講演会 I	大阪	1
	19 生保連職員連絡会議	大阪	2
	21 社会福祉施設ボランティアコーディネーター研修会	大阪	1
	21 港区食品衛生協会栄養士部会	大阪	1
26 近救協 障がい者支援実践講座	大阪	1	
3月	6～7 大阪福祉施設士会会員相互意見交換会	大阪	1
	22 近救協 第2回総会	大阪	1

23. 諸行事実施状況

自平成24年4月～至平成25年3月

区分 月別	指導関係			保健衛生関係			給食関係			防災対策関係		
	日	項目	人員	日	項目	人員	日	項目	人員	日	項目	人員
4月	10	観桜会	39	5	保健衛生懇談会	78	5	給食懇談会	78	19	防災訓練	62
	5	誕生会・座談会	78	19	血圧・体重測定	76	10	野外食	39			
	23	グループワーク(～28)	78	24	嘱託医健康相談	0						
		ビデオ上映会(5回)	55									
5月	8	誕生会・座談会	75	8	保健衛生懇談会	75	3	憲法記念日	76	14	防災訓練	64
	15	木下大サーカス	18	7	春季健康診断	76	5	端午の節句	75			
	21	グループミーティング(～26)	78	22	嘱託医健康相談	0	8	給食懇談会	75			
		ビデオ上映会(4回)	45				13	母の日	76			
6月	5	誕生会・座談会	70	5	保健衛生懇談会	70	4	虫歯予防デー	72	18	防災訓練	57
	9	お笑いなにわ祭り	14	21	血圧・体重測定	73	5	給食懇談会	70			
	14	日帰りレク(プロ野球観戦)	22	22	嘱託医健康相談	0						
	16	みなと浪曲寄席	9									
	24	実業団相撲選手権大会	8									
	25	グループミーティング(～30)	73									
	ビデオ上映会(4回)	60										
7月	1	日帰りレク(プロ野球観戦)	15	3	保健衛生懇談会	74	3	給食懇談会	74	17	防災訓練 (津波想定)	52
	3	誕生会・座談会	74	19	血圧・体重測定	74	7	七夕	74			
	9	林間学校(～11)	25	24	嘱託医健康相談	0	27	土用の丑	73			
	23	グループミーティング(～26)	75									
	ビデオ上映会(5回)	54										
8月	2	誕生会・座談会	75	2	保健衛生懇談会	75	2	給食懇談会	75	14	防災訓練	65
	4	みなと区民祭り	15	16	血圧・体重測定	77	15	お盆	76			
	23	納涼会	76	28	嘱託医健康相談	0	23	納涼会	76			
		ビデオ上映会(4回)	38									
9月	4	誕生会・座談会	80	4	保健衛生懇談会	80	1	防災の日	80	13	防災訓練 (地震想定)	69
	13	敬老祝賀会	75	18	血圧・体重測定	82	4	給食懇談会	80			
	19	いきいき防火の集い	5	25	嘱託医健康相談	0	13	敬老の日	81			
	22	ふれあいトリオコンサート	7				22	秋分の日	81			
	24	グループミーティング(～29)	80				30	十五夜	81			
	29	みなと浪曲寄席	9									
	ビデオ上映会(5回)	58										
10月	4	誕生会・座談会	80	4	保健衛生懇談会	81	1	創立記念日	81	16	防災訓練 (夜間想定)	66
	22	グループミーティング(～27)	82	18	秋季健康診断	81	4	給食懇談会	81			
	23	野外生活訓練(～24)	49	23	嘱託医健康相談	0						
		ビデオ上映会(5回)	39									
11月	6	救護施設合同文化事業	7	8	保健衛生懇談会	81	3	文化の日	82	20	防災訓練 ・総合防災訓練 消防署員 立ち会い	75
	8	誕生会・座談会	81	20	血圧・体重測定	82	8	給食懇談会	81			
	13	日帰りレク(魚釣り)	21	27	嘱託医健康相談	0	23	勤労感謝の日	82			
	26	グループミーティング(～30)	83									
	ビデオ上映会(4回)	51										
12月	4	誕生会・座談会	79	4	保健衛生懇談会	79	4	給食懇談会	79	13	防災訓練	79
	15	みなと浪曲寄席	9	18	血圧・体重測定	80	21	冬至	80			
	24	グループミーティング(～30)	81	25	嘱託医健康相談	1	25	クリスマス	82			
		ビデオ上映会(5回)	36				23	天皇誕生日	80			
						31	年越し	83				
1月	1	初詣	15	8	保健衛生懇談会	84	1	おせち	81	17	防災訓練	79
	5	書き初め大会	7	17	血圧・体重測定	82	7	七草	83			
	5	新春競技大会	51	22	嘱託医健康相談	0	8	給食懇談会	84			
	8	誕生会・座談会	84				12	鏡開き	82			
	21	グループミーティング(～26)	83				15	小正月	84			
	ビデオ上映会(7回)	77										
2月	5	誕生会・座談会	80	5	保健衛生懇談会	80	3	節分	81	20	防災訓練	70
	9	将棋・囲碁・オセロ大会(～10)	18	12	血圧・体重測定	76	5	給食懇談会	80			
	15	車イスバス観戦	8	26	嘱託医健康相談	0	11	建国記念日	78			
	18	グループミーティング(～23)	78				14	バレンタインデー	76			
	ビデオ上映会(4回)	42										
3月	2	みなと浪曲寄席	9	5	保健衛生懇談会	80	3	ひなまつり	79	21	防災訓練	71
	5	誕生会・座談会	80	14	血圧・体重測定	79	5	給食懇談会	80			
	9	カラオケ大会	13	26	嘱託医健康相談	0	21	春分の日	79			
	25	グループミーティング(～30)	78									
	ビデオ上映会(5回)	54										