

# 平成23年度 事業報告書(案)

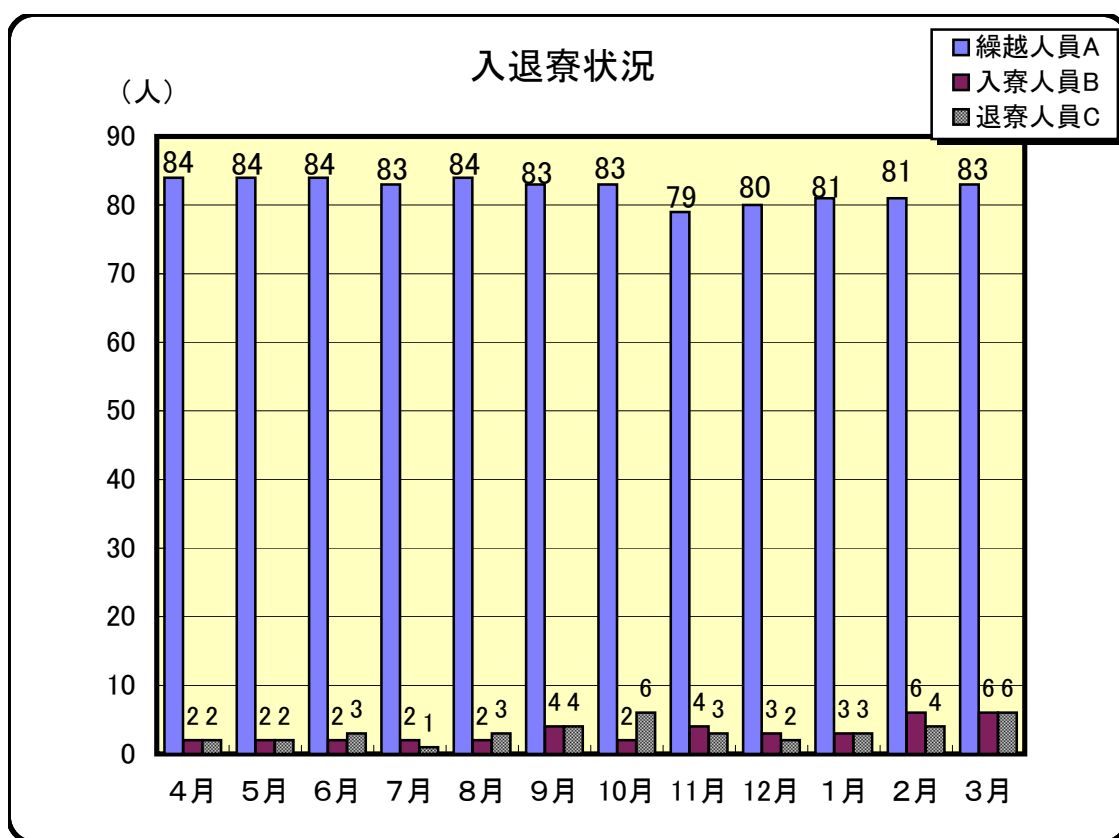
救護施設 港晴寮

## 平成23年度 救護施設港晴寮 事業報告書(案)

## 1. 入退寮状況

自平成23年4月～至平成24年3月

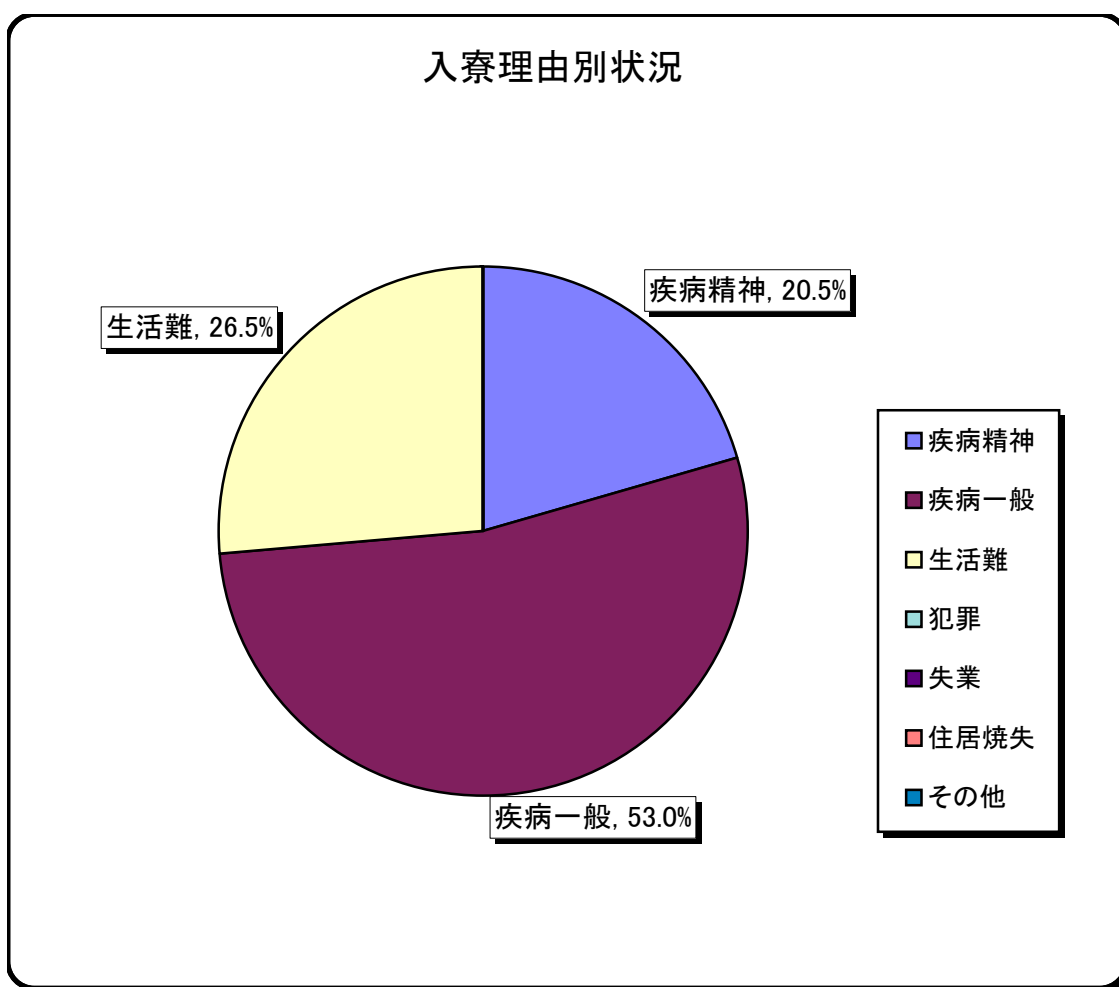
	4月	5月	6月	7月	8月	9月	10月	11月	12月	1月	2月	3月	合計
繰越人員A	84	84	84	83	84	83	83	79	80	81	81	83	989
入寮人員B	2	2	2	2	2	4	2	4	3	3	6	6	38
退寮人員C	2	2	3	1	3	4	6	3	2	3	4	6	39
月末人員D	84	84	83	84	83	83	79	80	81	81	83	83	988
月始人員E	84	84	84	83	84	83	83	79	80	81	81	83	989
月延人員F	2,488	2,599	2,479	2,579	2,540	2,472	2,481	2,323	2,502	2,481	2,325	2,533	29,802
月延定員G	2,400	2,480	2,400	2,480	2,480	2,400	2,480	2,400	2,480	2,480	2,320	2,480	29,280
充足率(%)	103.7%	104.8%	103.3%	104.0%	102.4%	103.0%	100.0%	96.8%	100.9%	100.0%	100.2%	102.1%	101.8%



## 2. 入寮理由別状況

平成24年3月31日現在

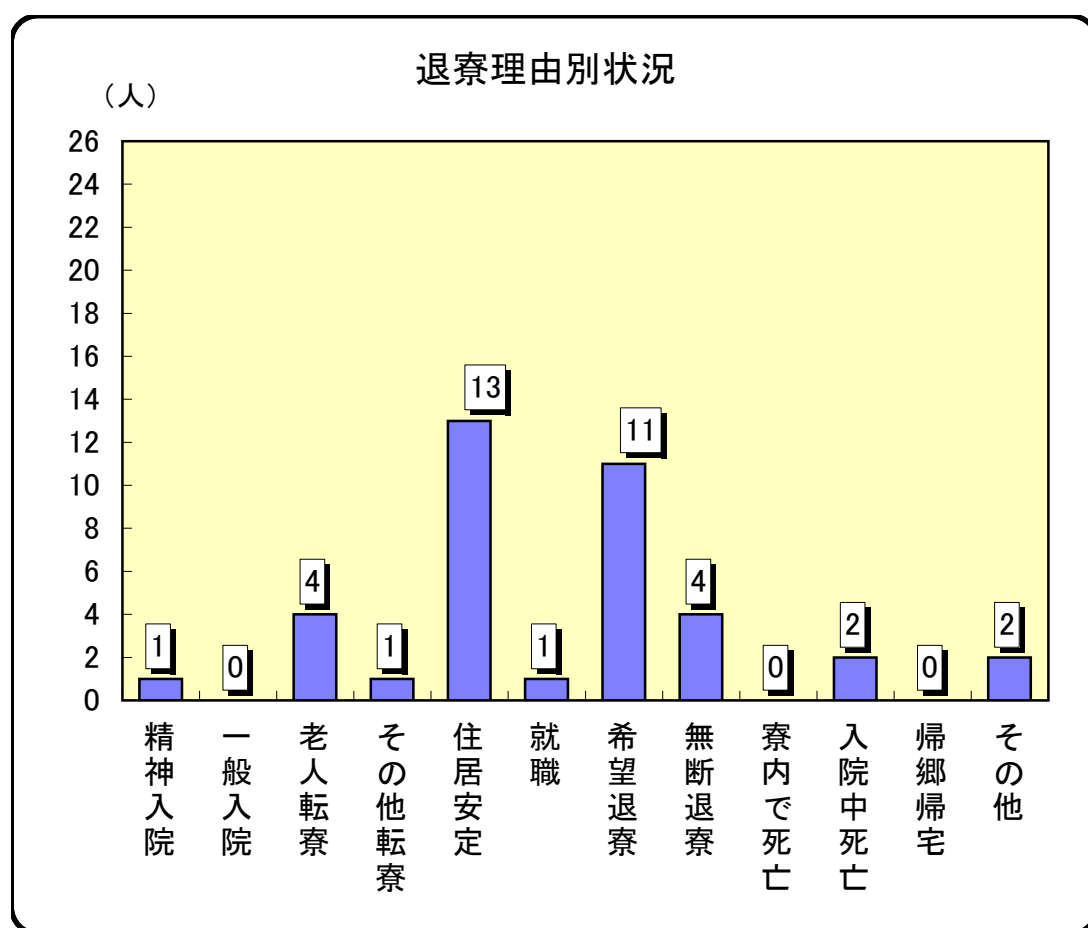
理 由	疾 病		生活難	犯 罪	失 業	住居焼失	その他	計
	精 神	一 般						
人 員	17	44	22	0	0	0	0	83
構成比	20.5%	53.0%	26.5%	0.0%	0.0%	0.0%	0.0%	100.0%



## 3. 退寮理由別状況

自平成23年4月～至平成24年3月

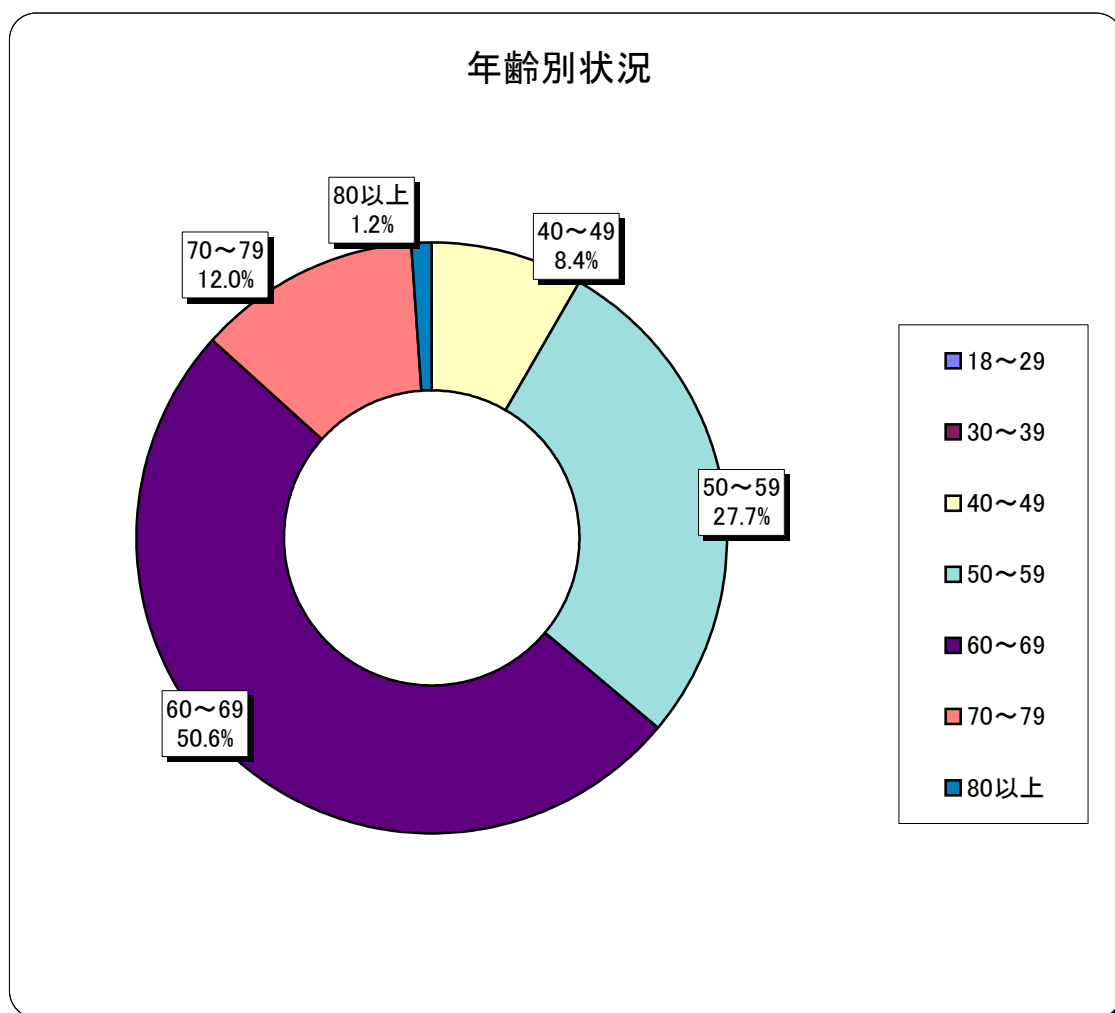
理 由	入 院		転 寮		住居安定	就 職	希望退寮	無断退寮	死 亡		帰郷帰宅	その他 (寮規違反等)	計
	精 神	一 般	老 人	そ の 他					寮 内	在 籍 入 院			
人 員	1	0	4	1	13	1	11	4	0	2	0	2	39
構成比	2.6%	0.0%	10.3%	2.6%	33.3%	2.6%	28.2%	10.3%	0.0%	5.1%	0.0%	5.1%	100.0%



## 4. 年齢別状況

平成24年3月31日現在

年齢別	18～29	30～39	40～49	50～59	60～69	70～79	80以上	計	平均	最高齢	最年少
人員	0	0	7	23	42	10	1	83	61.2	80	40
構成比	0.0%	0.0%	8.4%	27.7%	50.6%	12.0%	1.2%	100.0%			

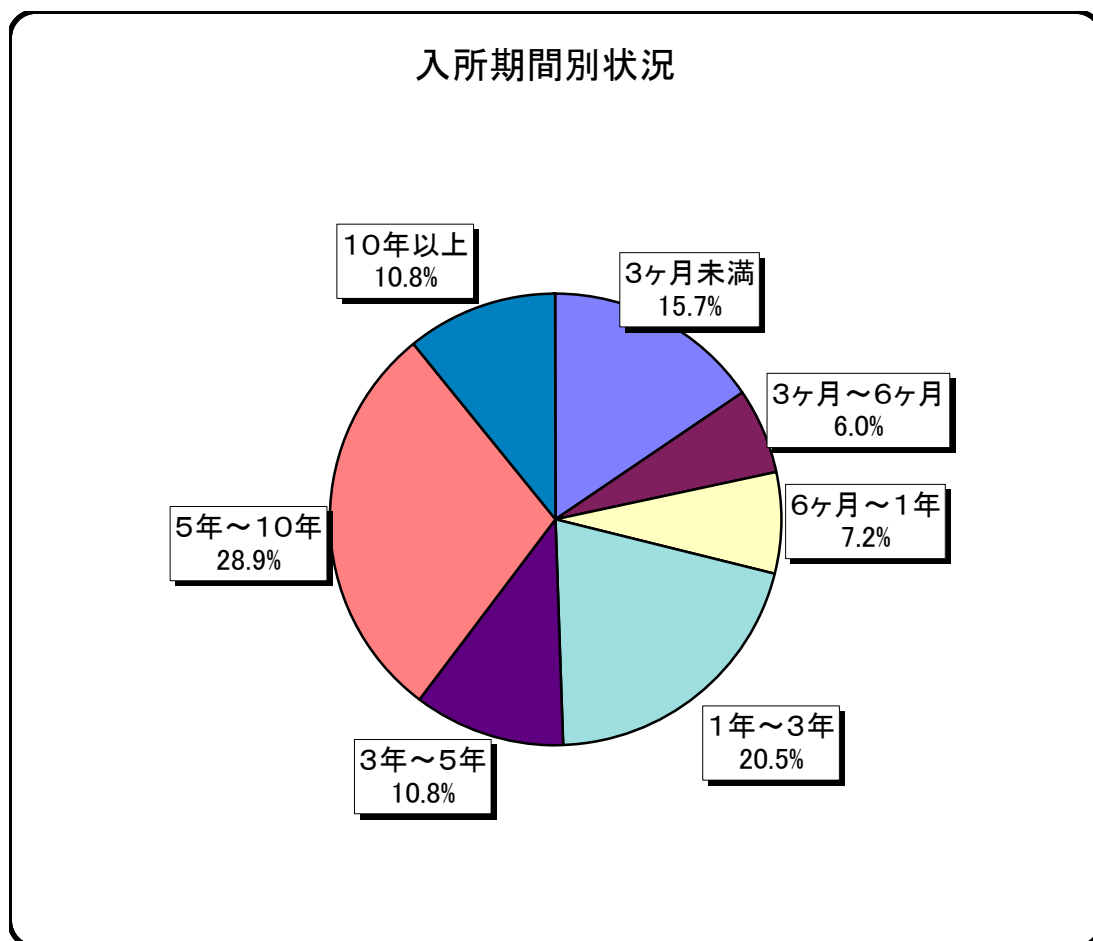


## 5. 入所期間別状況

平成24年3月31日現在

入所期間	3ヶ月未満	3ヶ月以上 6ヶ月未満	6ヶ月以上 1年未満	1年以上 3年未満	3年以上 5年未満	5年以上 10年未満	10年以上	計
人員	13	5	6	17	9	24	9	83
構成比	15.7%	6.0%	7.2%	20.5%	10.8%	28.9%	10.8%	100.0%

平均	5年4ヶ月
----	-------

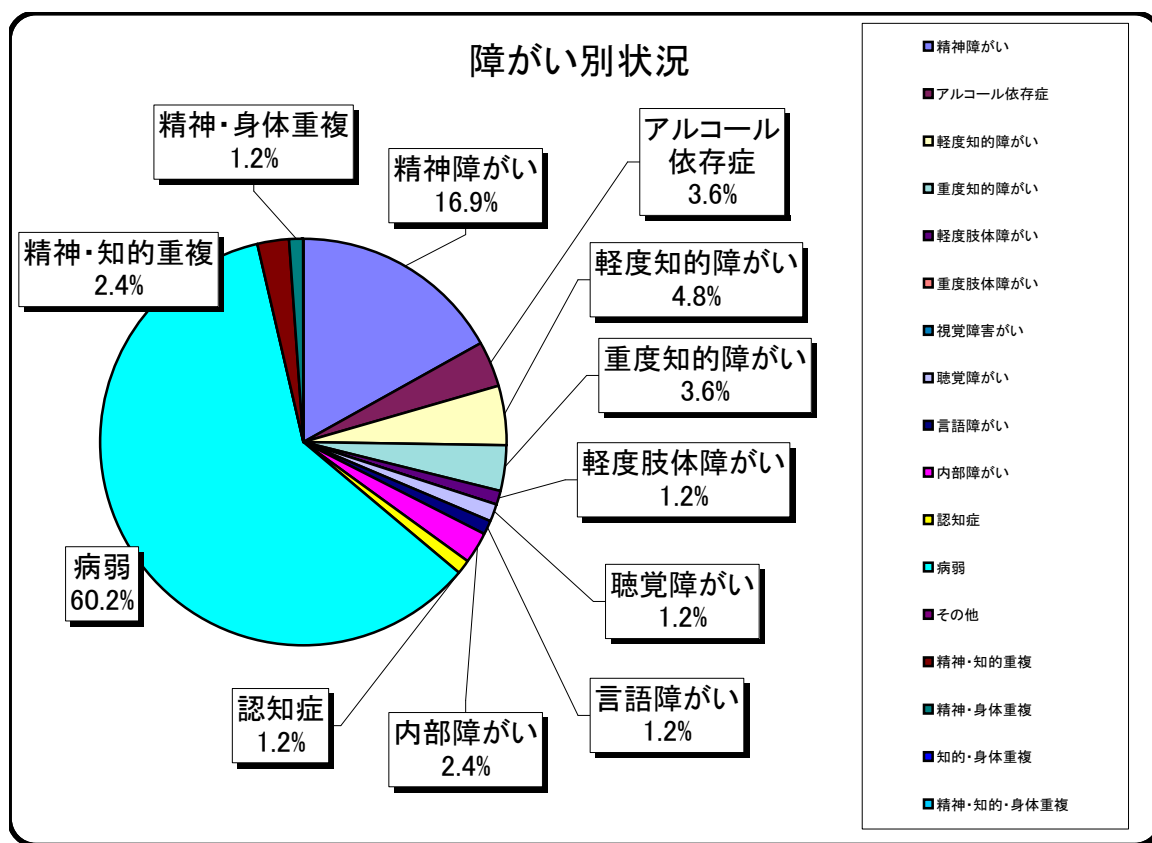


## 6. 障がい別状況

平成24年3月31日現在

種類	精神障がい	アルコール依存症	I 知的障がい	I 知的障がい	身体障がい							老齢性認知症	病弱	その他	重複障がい				計
					1. 肢体障がい	2. 2級除く	3. 3級	1. 重度肢体障がい	2. 2級	3. 3級	視覚障がい				聴覚障がい	言語障がい	内部障がい	精神・知的	
人員	14	3	4	3	1	0	0	0	1	1	2	1	50	0	2	1	0	0	83
構成比	16.9%	3.6%	4.8%	3.6%	1.2%	0.0%	0.0%	1.2%	1.2%	2.4%	1.2%	60.2%	0.0%	2.4%	1.2%	0.0%	0.0%	100.0%	

合併2種以上	3
身障手帳1. 2級所持	2
国民年金1級所持	2
常時臥床者	0



## 7. 身体障がい者手帳所持状況

平成24年3月31日現在

障がい別	1 級	2 級	3 級	4 級	5 級	6 級	計	全体比
肢体障がい	0	0	0	1	0	0	1	1.2%
視力障がい	0	0	0	0	0	0	0	0.0%
聴力障がい	0	0	0	1	0	0	1	1.2%
言語障がい	0	0	1	0	0	0	1	1.2%
内部障がい	2	0	0	1	0	0	3	3.6%
計	2	0	1	3	0	0	6	7.2%
構成比	33.3%	0.0%	16.7%	50.0%	0.0%	0.0%	100.0%	

## 8. 療育手帳所持状況

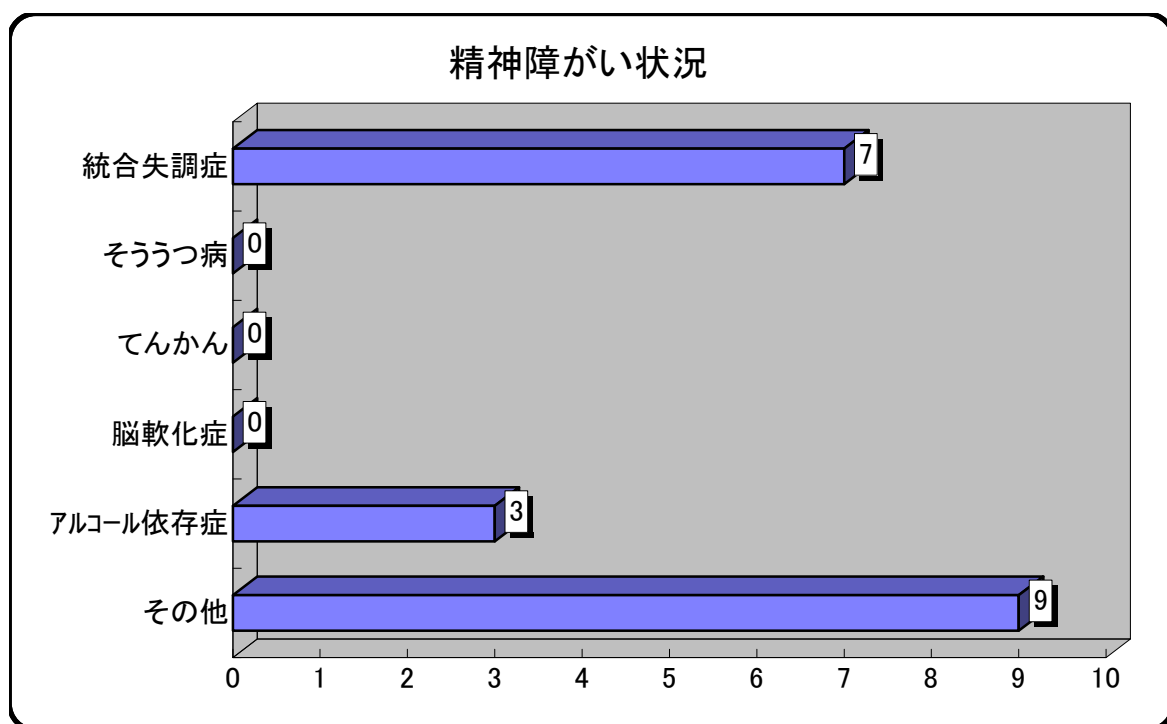
平成24年3月31日現在

種 別	療育手帳A	療育手帳B1	療育手帳B2	計
人 員	4	2	3	9
全体比	4.8%	2.4%	3.6%	10.8%

## 9. 精神障がい状況

平成24年3月31日現在

疾病名	統合失調症	そううつ病	てんかん	脳軟化症	アルコール依存症	その他	計
人 員	7	0	0	0	3	9	19
構成比	36.8%	0.0%	0.0%	0.0%	15.8%	47.4%	100.0%





### 10. 加算金受給状況

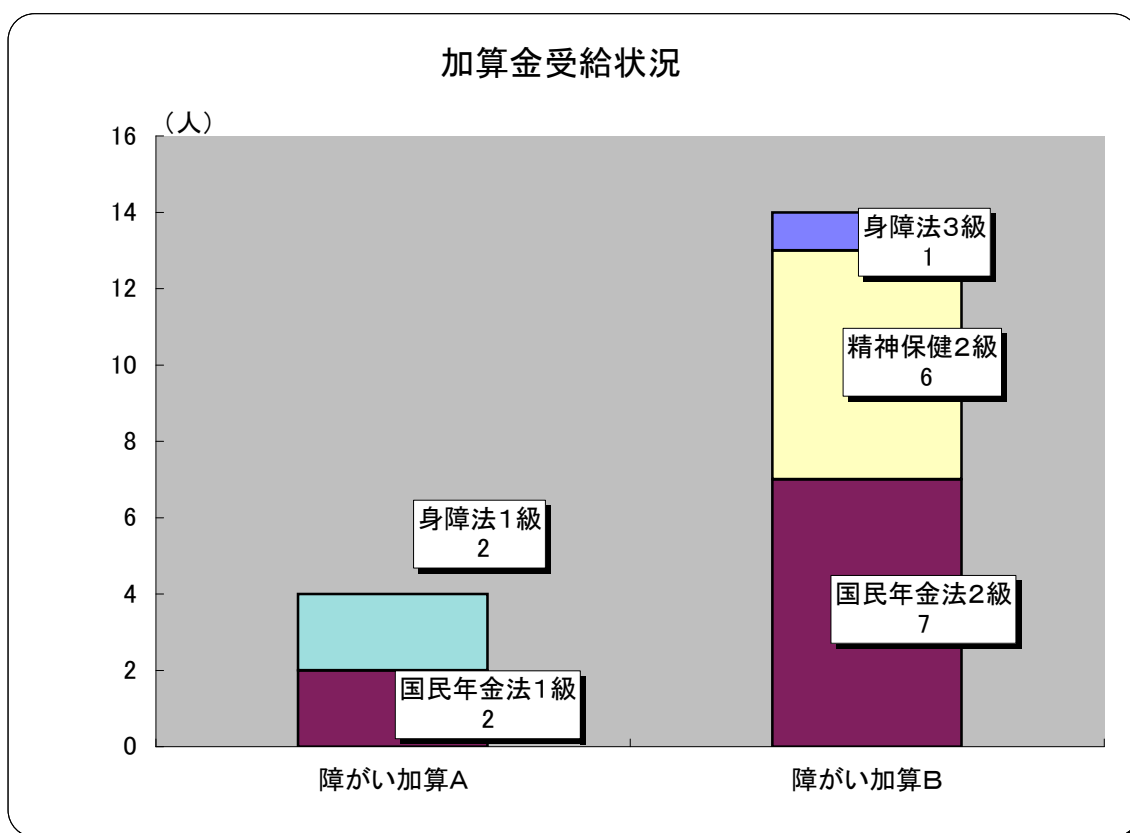
平成24年3月31日現在

種別	障がい加算(A)					障がい加算(B)				計
	身障法	精神保健	身障法	国民年金	計	身障法	精神保健	国民年金	計	
	1級	1級	2級	法1級		3級	2級	法2級		
人員	2	0	0	2	4	1	6	7	14	18
全体比	2.4%	0.0%	0.0%	2.4%	4.8%	1.2%	7.2%	8.4%	16.9%	21.7%

### 11. 各種年金受給状況

平成24年3月31日現在

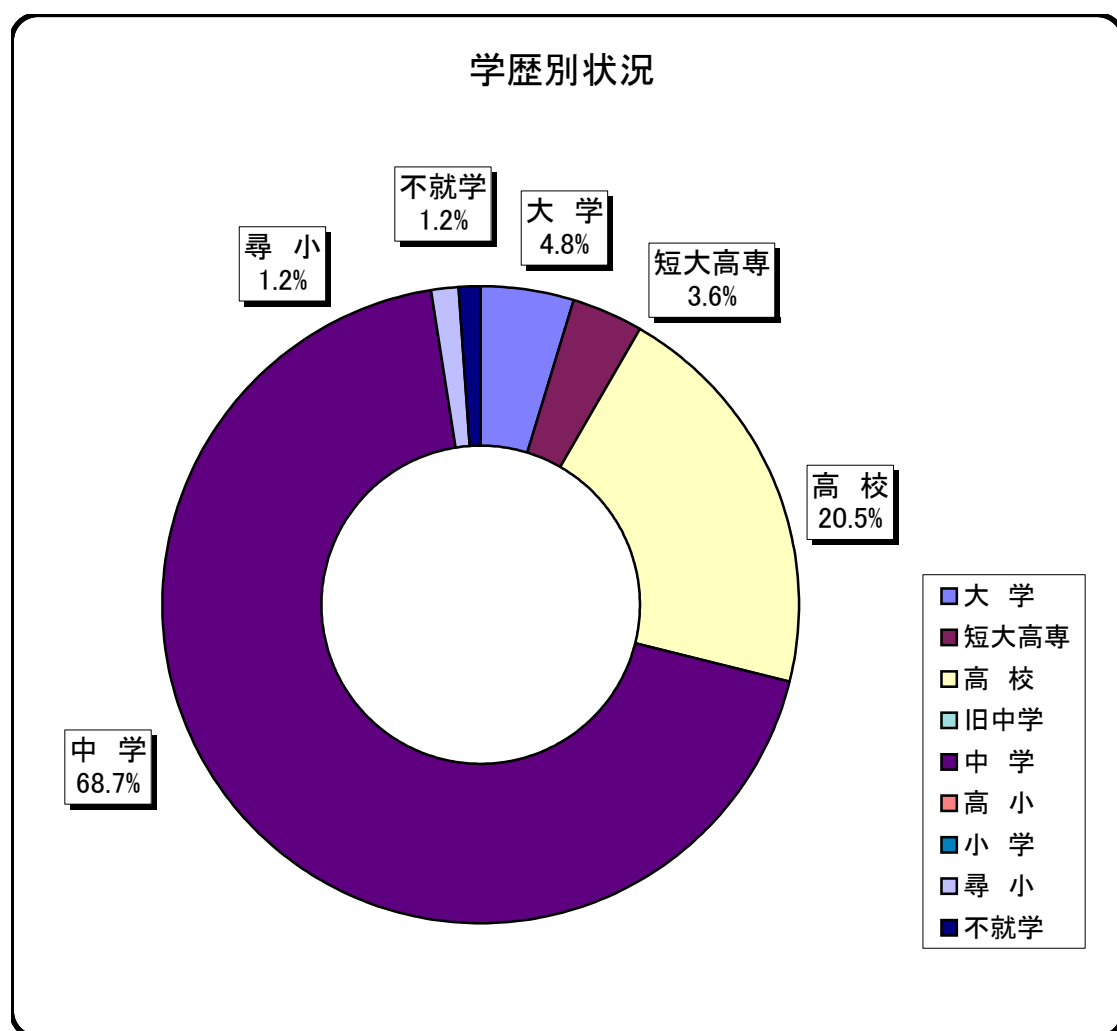
種別	基礎年金 (老齢)	基礎年金 (障がい)	厚生年金 (老齢)	厚生年金 (障がい)	共済 年金	企業 年金	その他	重複 受給 (再掲)	計
人員	0	10	8	0	0	3	0	7	21
全体比	0.0%	12.0%	9.6%	0.0%	0.0%	3.6%	0.0%	8.4%	25.3%



## 12. 学歴別状況

平成24年3月31日現在

学歴別	大学	短大高専	高校	旧中学	中学	高小	小学	尋小	不就学	計
人員	4	3	17	0	57	0	0	1	1	83
構成比	4.8%	3.6%	20.5%	0.0%	68.7%	0.0%	0.0%	1.2%	1.2%	100.0%



### 13. 在寮者前職歴調

平成24年3月31日現在

職業別	日雇い	工員	会社員	店員	職人	その他	無職	計
人員	31	14	7	1	4	2	24	83
構成比	37.3%	16.9%	8.4%	1.2%	4.8%	2.4%	28.9%	100.0%

### 14. 在寮者疾患類別調

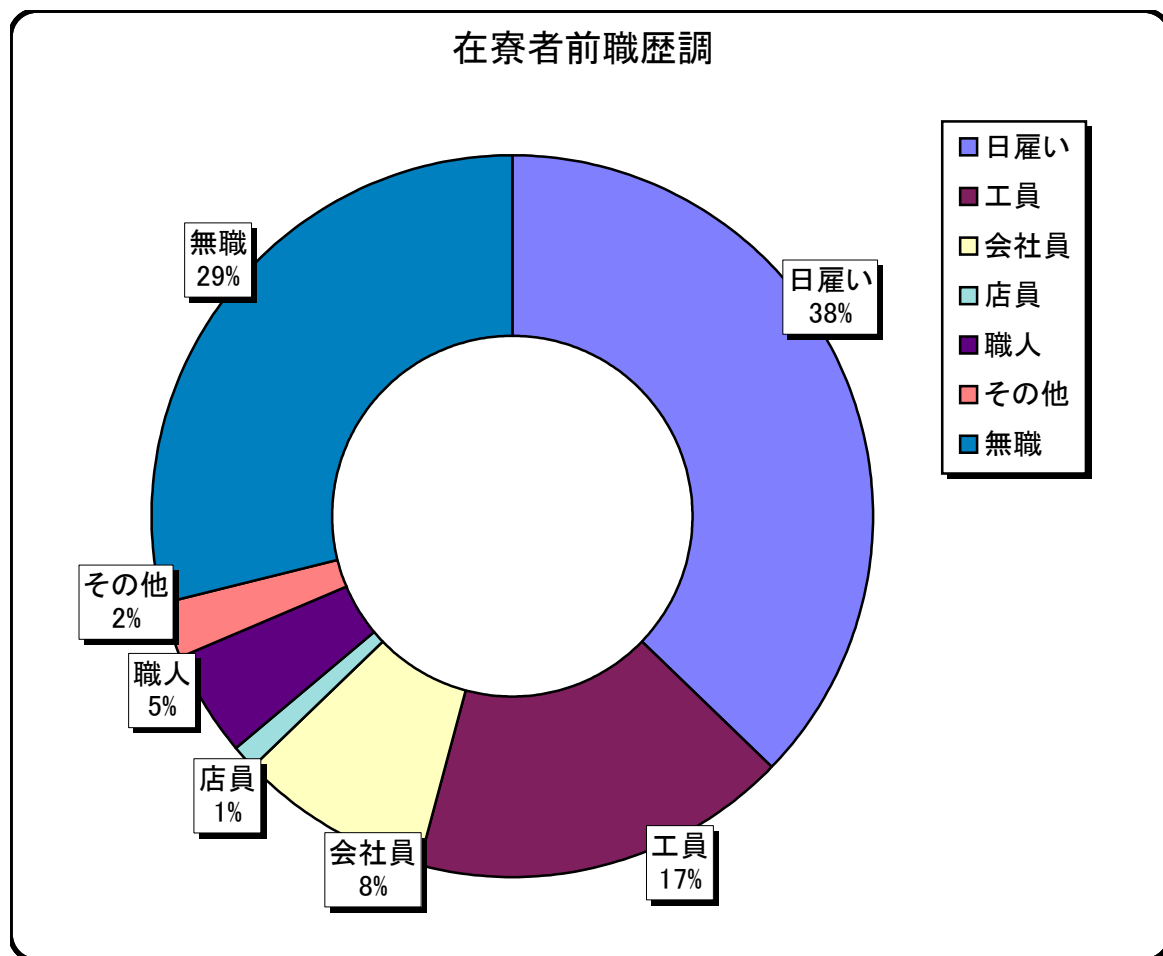
平成24年3月31日現在

疾病別	内科 (神経内科 含む)	外科 (整形科 含む)	精神科	耳鼻科	歯科	泌尿 器科	皮膚科	眼科	その他	計
人員	54	19	19	9	18	12	4	19	3	157

### 15. 精神障がい者服薬状況調

自平成23年4月～至平成24年3月

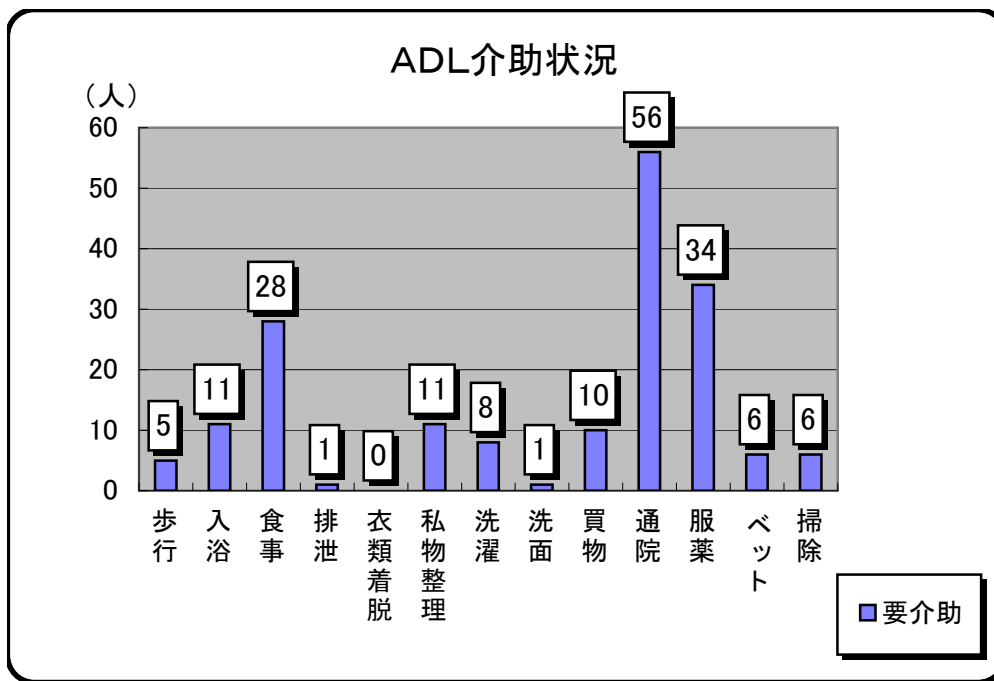
月別	4月	5月	6月	7月	8月	9月	
人員	23	23	23	20	21	22	
月別	10月	11月	12月	1月	2月	3月	平均
人員	21	20	20	21	21	19	21



### 16. ADL介助状況

平成24年3月31日現在

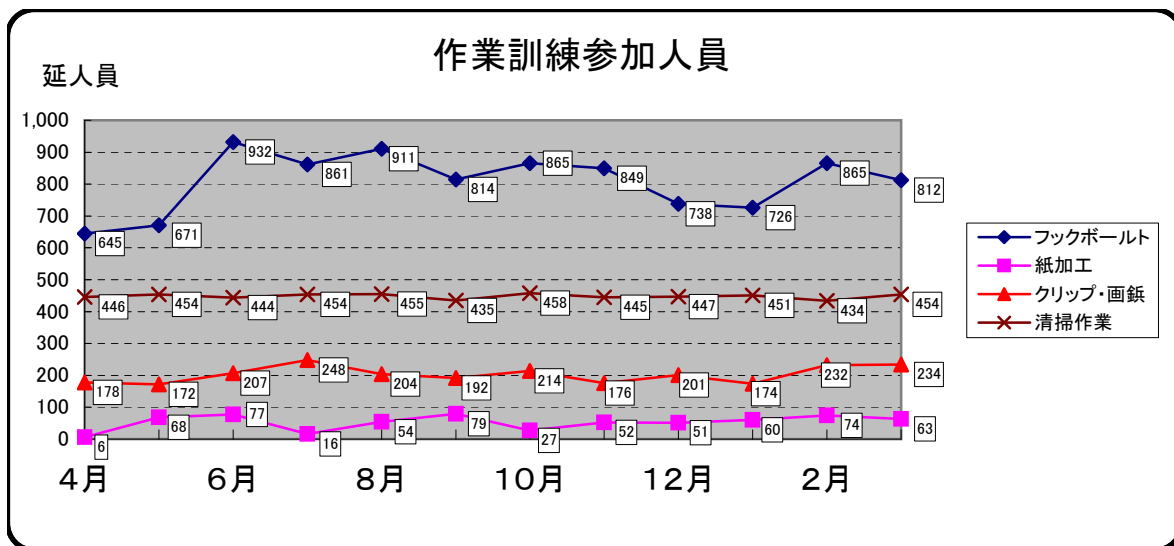
	歩行	入浴	食事	排泄	衣類着脱	私物整理	洗濯	洗面	買物	通院	服薬	ベット	掃除
要介助	5	11	28	1	0	11	8	1	10	56	34	6	6
自力不能	0	0	0	0	0	0	0	0	0	0	0	0	0



### 17. 作業訓練参加人員

自平成23年4月～至平成24年3月

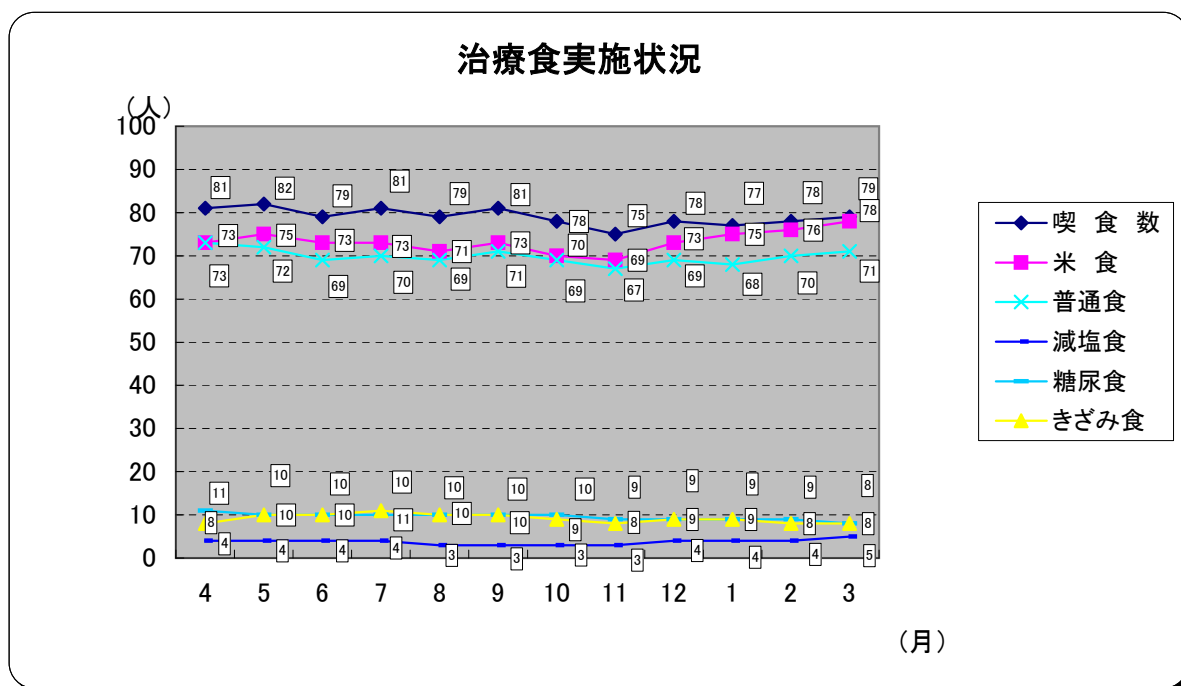
	4月	5月	6月	7月	8月	9月	10月	11月	12月	1月	2月	3月	計
フックボールト	645	671	932	861	911	814	865	849	738	726	865	812	9,689
紙加工	6	68	77	16	54	79	27	52	51	60	74	63	627
クリップ・画鋏	178	172	207	248	204	192	214	176	201	174	232	234	2,432
清掃作業	446	454	444	454	455	435	458	445	447	451	434	454	5,377
外勤(実人員)	1	1	1	1	1	1	1	1	0	0	1	1	10



### 18. 治療食実施状況

自平成23年4月～至平成24年3月

		4月	5月	6月	7月	8月	9月	10月	11月	12月	1月	2月	3月	計	平均
喫食数		81	82	79	81	79	81	78	75	78	77	78	79	948	79
主食	米食	73	75	73	73	71	73	70	69	73	75	76	78	879	73
	粥食	8	7	6	8	8	8	8	6	5	2	2	1	69	6
副食	普通食	73	72	69	70	69	71	69	67	69	68	70	71	838	70
	きざみ食	8	10	10	11	10	10	9	8	9	9	8	8	110	9
	軟菜	0	0	0	0	0	0	0	0	0	0	0	0	0	0
	ミキサー食	0	0	0	0	0	0	0	0	0	0	0	0	0	0
治療食	減塩食	4	4	4	4	3	3	3	3	4	4	4	5	45	4
	糖尿食	11	10	10	10	10	10	10	9	9	9	9	8	115	10
	透析食	0	0	0	0	0	0	0	0	0	0	0	0	0	0



## 19. 実施機関別状況

平成24年3月31日現在

実施機関	現在	累計	実施機関	現在	累計	実施機関	現在	累計	実施機関	現在	累計
市更相	43	783	東住吉区	0	6	東大阪市中	0	1	高槻市	0	1
北区	1	28	平野区	2	25	東大阪西	0	1	豊中市	1	15
都島区	2	9	西成区	1	12	八尾市	0	10	高石市	0	1
福島区	0	12	西区	1	10	松原市	0	0	富田林子ども 家庭センター	0	2
此花区	1	16	西淀川区	0	14	藤井寺市	0	1	岸和田子ども 家庭センター	0	2
中央区	1	17	鶴見区	0	2	羽曳野市	0	2	池田子ども 家庭センター	0	2
港区	6	102	緊急入院保護 業務センター	6	29	池田市	0	10	府下計	11	151
大正区	1	7	市内計	69	1214	大阪狭山市	0	2	兵庫県尼崎市	1	1
天王寺区	0	13	堺市北	1	2	富田林市	0	5	京都市醍醐	1	1
浪速区	0	8	堺市中	1	3	河内長野市	0	0	その他		10
淀川区	1	14	堺市東	1	5	門真市	0	2	他府県計	2	12
東淀川区	0	15	堺市堺	5	27	交野市	0	3			
東成区	0	10	堺市西	1	1	寝屋川市	0	4			
生野区	1	12	堺市南	1	1	守口市	0	2	法非該当	1	9
旭区	1	13	岸和田市	0	2	枚方市	0	21			
城東区	0	19	和泉市	0	0	吹田市	0	10			
阿倍野区	1	10	貝塚市	0	4	摂津市	0	1			
住之江区	0	20	泉南市	0	1	茨木市	0	2			
住吉区	0	8	箕面市	0	4	柏原市	0	1	合計	83	1386

## 20. 出身地別状況

平成24年3月31日現在

都道府県	現在	累計	都道府県	現在	累計	都道府県	現在	累計	都道府県	現在	累計
北海道	1	34	神奈川	2	19	奈良	1	26	福岡	7	58
青森	0	12	山梨	0	0	和歌山	0	25	佐賀	0	17
秋田	1	5	新潟	0	10	大阪	20	375	長崎	6	38
岩手	0	7	富山	0	9	兵庫	4	76	熊本	3	28
山形	0	5	岐阜	0	10	鳥取	0	11	大分	1	22
宮城	0	3	長野	0	2	山口	2	28	宮崎	0	29
福島	0	10	静岡	0	3	広島	3	38	鹿児島	3	42
群馬	1	3	愛知	2	33	岡山	1	36	沖縄	1	20
栃木	0	4	三重	1	19	島根	1	16	韓国	1	12
埼玉	1	5	石川	0	14	香川	0	27	朝鮮	0	8
東京	2	38	福井	1	7	高知	2	25	中国	0	3
千葉	2	10	滋賀	2	22	徳島	0	25	不詳	1	14
茨城	0	4	京都	6	46	愛媛	4	53	合計	83	1386

## 21. クラブ活動参加状況

自平成23年4月～至平成24年3月

		4月	5月	6月	7月	8月	9月	10月	11月	12月	1月	2月	3月	平均	計
美術 クラブ	回数	2	0	0	0	0	0	2	3	1	2	3	3	1	16
	延人員	7	0	0	0	0	0	5	11	7	8	7	9	5	54
歌謡 クラブ	回数	2	2	2	2	2	2	1	2	1	1	2	2	2	21
	延人員	13	14	14	14	9	11	5	15	6	5	9	12	11	127
陶芸 クラブ	回数	5	2	4	4	1	4	2	4	5	3	3	6	4	43
	延人員	15	8	16	15	3	14	6	11	15	7	7	12	11	129
園芸 クラブ	回数	1	2	3	3	2	0	0	0	1	0	0	0	1	12
	延人員	2	2	5	7	2	0	0	0	1	0	0	0	2	19
書道 クラブ	回数	1	2	3	2	2	2	2	1	2	3	2	4	2	26
	延人員	5	10	17	11	12	13	12	5	13	20	11	26	13	155
スポーツ クラブ	回数	2	2	2	2	2	2	2	2	2	0	1	2	2	21
	延人員	13	10	9	7	9	4	7	6	9	0	2	7	7	83
地域 美化運動	回数	2	2	3	3	0	2	3	2	1	0	0	0	2	18
	延人員	16	13	21	17	0	10	21	17	8	0	0	0	10	123

## 22. 外部研修参加状況

自平成23年4月～至平成24年3月

日付	研修会名	場所	人員
4月	8～10 東日本大震災被災地現状視察	福島	1
	27～28 全国救護施設協議会総会・救護施設経営者・施設長会議	東京	1
5月	25 民間社会福祉施設食品衛生研修会	大阪	1
	20 個別支援計画研修会	大阪	2
	30 大阪市生活保護施設連盟 職員研修会	大阪	1
6月	2 大阪市企業人権推進協議会港区支部総会・研修会	大阪	1
	8 社会福祉施設経営者部会総会・社会福祉施設長研修会	大阪	1
	9～10 近畿救護施設研究協議大会	滋賀	6
	10 感染症・食中毒予防対策講習会	大阪	1
	10 食品衛生講習会	大阪	2
	13 公正採用選考人権啓発推進員研修・学卒説明会	大阪	1
	20～21 防火管理講習	大阪	1
	20 大阪社会福祉士総会・研修会	京都	2
27 大阪府社会福祉施設人権活動推進協議会 総会・全体研修	大阪	1	
7月	15～17 東日本大震災 被災救護施設慰問	福島	1
8月	23 大阪市生活保護施設連盟 ケース検討会議	大阪	1
9月	7 大阪市企業人権推進協議会第18回事業主の集い	大阪	1
	17 毎日新聞社会事業団創立100周年記念フォーラム	大阪	1
	22 大阪市生活保護施設連盟職員連絡会議	大阪	1
	27 近畿救護施設協議会 人権教育(虐待防止)啓発セミナー	大阪	1
	27 民間社会福祉施設職員等海外研修事前研修会	大阪	1
10月	14 港区社会福祉施設連絡会防災研修	大阪	1
	18～19 成人施設部会 府外研修	宮城	2
	18 大阪市社会福祉大会	大阪	2
	22 港区連合別防災研修会	大阪	1
	24 人権同和問題企業啓発講座(第1回)	大阪	1
	24 民間社会福祉施設職員等海外研修事前研修会・結団式	大阪	1
	27～28 近畿救護施設協議会 個別支援計画研修会	大阪	2
31～11/7 大阪市民間社会福祉施設職員海外研修	北欧方面	1	
11月	7 人権同和問題企業啓発講座(第2回)	大阪	1
	9 近畿救護施設協議会 上級職員研修会	大阪	1
	10～11 大阪市生活保護施設連盟 一泊研修	滋賀	2
	11 成人施設部会 看護職員等研修会	大阪	1
	16 近畿救護施設協議会 ケース事例検討研修会(第1回)	大阪	1
	20 港区連合別防災研修会	大阪	1
	25 社会福祉施設 栄養士・調理師研修会	大阪	2
30～12/1 全国救護施設協議会 救護施設の機能を高める研修会	東京	1	
12月	1 ヒューマンハート港区民の集い	大阪	1
	2 社会福祉法人新会計基準セミナー	大阪	1
	21 近畿救護施設協議会 ケース事例検討研修会(第2回)	大阪	1
1月	17 大阪市生活保護施設連盟 ケース検討会	大阪	1
	25～26 全国厚生事業団体連絡協議会研究会議	東京	2
	29～2/2 社会福祉主事資格認定通信課程スクーリング	神奈川	1
2月	2 コンプライアンス・メンタルヘルス研修	大阪	1
	22 港区社会福祉施設連絡会研修会	大阪	1
3月	8 成人施設部会 看護職員研修会	大阪	1
	9 成人施設部会 栄養士・調理員等研修会	大阪	2
	14 大阪市企業人権推進協議会第19回事業主の集い	大阪	1
	29 大阪市福祉人材養成連絡協議会 ジョイントシンポジウム	大阪	1



## 23. 諸行事実施状況

自平成23年4月～至平成24年3月

区分 月別	指導関係			保健衛生関係			給食関係			防災対策関係		
	日	項目	人員	日	項目	人員	日	項目	人員	日	項目	人員
4月	5	観桜会	48	7	保健衛生懇談会	81	5	野外食	48	19	防災訓練	67
	7	誕生会・座談会	81	21	血圧・体重測定	80	7	給食懇談会	81			
	25	グループワーク(～30)	81	25	嘱託医健康相談	0						
		ビデオ上映会(4回)	44									
5月	10	誕生会・座談会	81	10	保健衛生懇談会	81	3	憲法記念日	79	17	防災訓練	66
	23	グループワーク(～28)	82	19	春季健康診断	83	5	端午の節句	80			
	28	お笑いなにわ祭	13	23	嘱託医健康相談	0	8	母の日	81			
		ビデオ上映会(5回)	63				10	給食懇談会	81			
6月	2	誕生会・座談会	82	2	保健衛生懇談会	82	2	給食懇談会	82	14	防災訓練	69
	20	グループワーク(～28)	78	15	血圧・体重測定	77	4	虫歯予防デー	82			
	26	実業団相撲選手権大会	9	22	嘱託医健康相談	0						
	28	日帰りレク(プロ野球観戦)	22									
	ビデオ上映会(4回)	50										
7月	5	誕生会・座談会	81	5	保健衛生懇談会	81	5	給食懇談会	81	26	防災訓練 (地震想定)	70
	9	みなと浪曲寄席	8	21	血圧・体重測定	82	7	七夕	80			
	12	林間学校(～14)	21	25	嘱託医健康相談	1	21	土用の丑	82			
	25	グループワーク(～30)	82									
	ビデオ上映会(5回)	48										
8月	4	誕生会・座談会	81	4	保健衛生懇談会	81	4	給食懇談会	81	16	防災訓練	69
	6	みなと区民祭り	16	18	血圧・体重測定	78	15	お盆	77			
	25	納涼会	78	22	嘱託医健康相談	0	25	納涼会	78			
		ビデオ上映会(3回)	37									
9月	6	誕生会・座談会	80	6	保健衛生懇談会	80	1	防災の日	80	13	防災訓練	66
	14	敬老祝賀会	81	22	血圧・体重測定	81	6	給食懇談会	80			
	16	いきいき防火の集い	5	26	嘱託医健康相談	0	12	十五夜	80			
	19	グループワーク(～24)	81				14	敬老の日	81			
	ビデオ上映会(4回)	52				24	秋分の日	81				
10月	1	みなと浪曲寄席	7	4	保健衛生懇談会	80	1	創立記念日	81	11	防災訓練 (夜間想定)	70
	4	誕生会・座談会	80	20	秋季健康診断	78	4	給食懇談会	80			
	24	グループワーク(～29)	78	24	嘱託医健康相談	1						
	25	野外生活訓練(～26)	46									
	ビデオ上映会(5回)	63										
11月	8	誕生会・座談会	75	8	保健衛生懇談会	75	3	文化の日	77	17	防災訓練	61
	15	日帰りレク(魚釣り)	14	17	血圧・体重測定	74	8	給食懇談会	75			
	21	グループワーク(～26)	75	28	嘱託医健康相談	0	23	勤労感謝の日	75			
	22	救護施設合同文化事業	8									
	ビデオ上映会(3回)	38										
12月	6	誕生会・座談会	77	6	保健衛生懇談会	77	6	給食懇談会	77	15	防災訓練	64
	17	みなと浪曲寄席	9	13	血圧・体重測定	78	22	冬至	79			
	19	グループワーク(～24)	79	26	嘱託医健康相談	0	22	クリスマス	79			
		ビデオ上映会(4回)	48				23	天皇誕生日	79			
						31	年越し	76				
1月	1	初詣	6	10	保健衛生懇談会	77	1	おせち	75	17	防災訓練	68
	5	書き初め大会	7	19	血圧・体重測定	77	7	七草	78			
	5	新春競技大会	37	23	嘱託医健康相談	0	10	給食懇談会	77			
	10	誕生会・座談会	77				12	鏡開き	76			
14	チャリティーバザー見学	5				15	小正月	76				
23	グループワーク(～28)	78										
	ビデオ上映会(7回)	75										
2月	7	誕生会・座談会	77	7	保健衛生懇談会	77	3	節分	78	21	防災訓練	67
	11	将棋・囲碁・オセロ大会(～12)	27	16	血圧・体重測定	76	7	給食懇談会	77			
	17	車イスバスケ観戦	9	27	嘱託医健康相談	0	11	建国記念日	79			
	20	グループワーク(～25)	78				14	バレンタインデー	78			
29	鳴戸部屋朝稽古見学	7										
	ビデオ上映会(4回)	47										
3月	3	みなと浪曲寄席	9	8	保健衛生懇談会	77	3	ひなまつり	78	13	防災訓練	63
	7	鳴戸部屋朝稽古見学	5	15	血圧・体重測定	77	8	給食懇談会	77			
	8	誕生会・座談会	77	26	嘱託医健康相談	0	20	春分の日	78			
	26	グループワーク(～31)	81									
	ビデオ上映会(4回)	40										