

平成22年度 事業報告書(案)

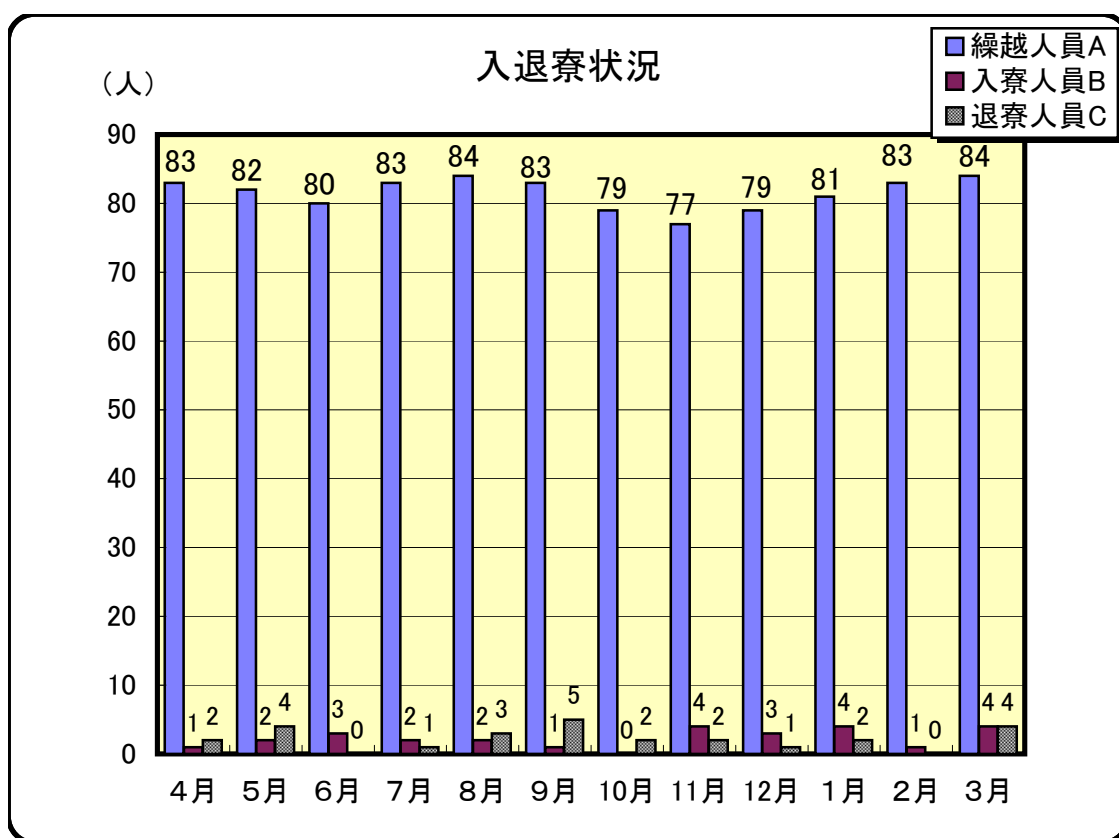
救護施設 港晴寮

平成22年度 救護施設港晴寮 事業報告書(案)

1. 入退寮状況

自平成22年4月～至平成23年3月

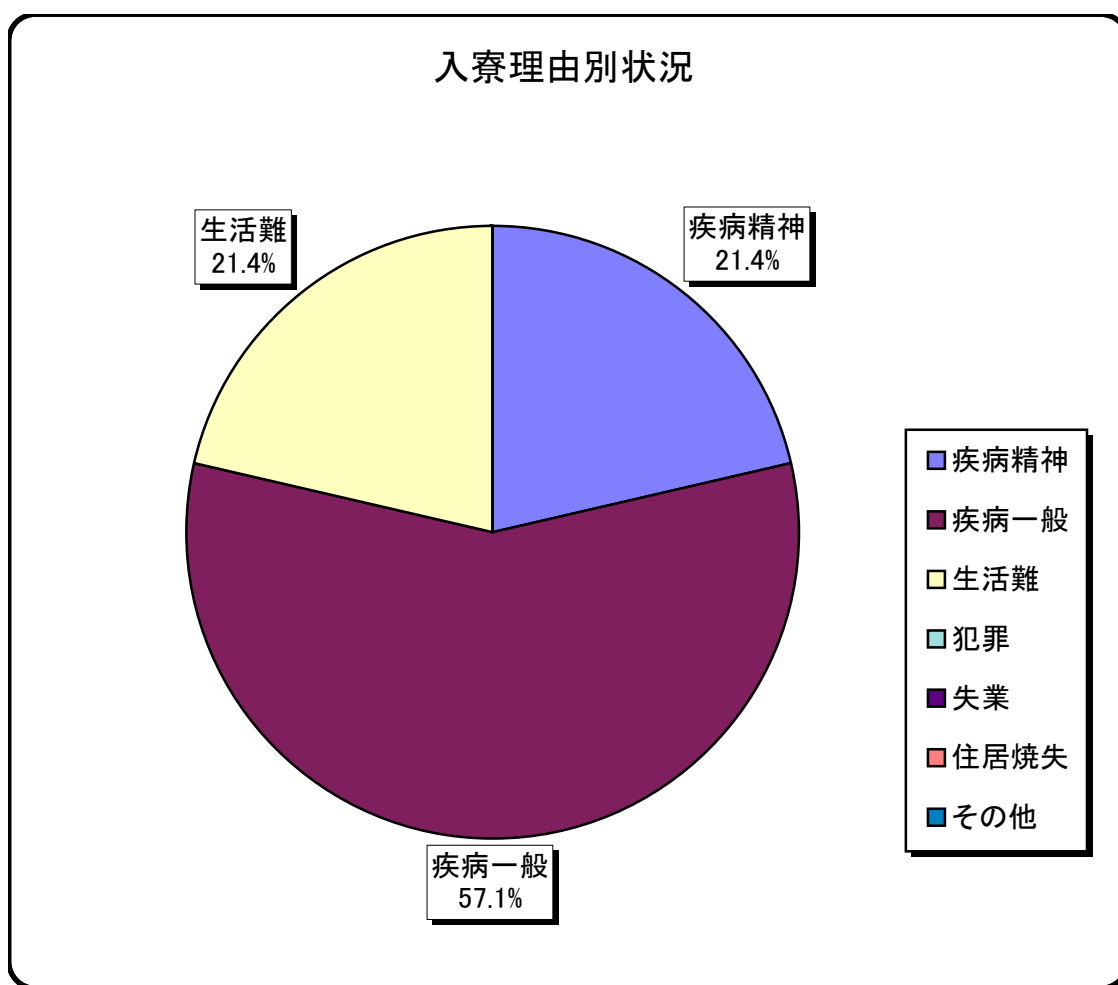
	4月	5月	6月	7月	8月	9月	10月	11月	12月	1月	2月	3月	合計
繰越人員A	83	82	80	83	84	83	79	77	79	81	83	84	978
入寮人員B	1	2	3	2	2	1	0	4	3	4	1	4	27
退寮人員C	2	4	0	1	3	5	2	2	1	2	0	4	26
月末人員D	82	80	83	84	83	79	77	79	81	83	84	84	979
月始人員E	84	82	80	83	84	82	79	77	79	81	83	84	978
月延人員F	2,468	2,516	2,437	2,600	2,595	2,400	2,403	2,341	2,471	2,551	2,337	2,550	29,669
月延定員G	2,400	2,480	2,400	2,480	2,480	2,400	2,480	2,400	2,480	2,480	2,240	2,480	29,200
充足率(%)	102.8%	101.5%	101.5%	104.8%	104.6%	100.0%	96.9%	97.5%	99.6%	102.9%	104.3%	102.8%	101.6%



2. 入寮理由別状況

平成23年3月31日現在

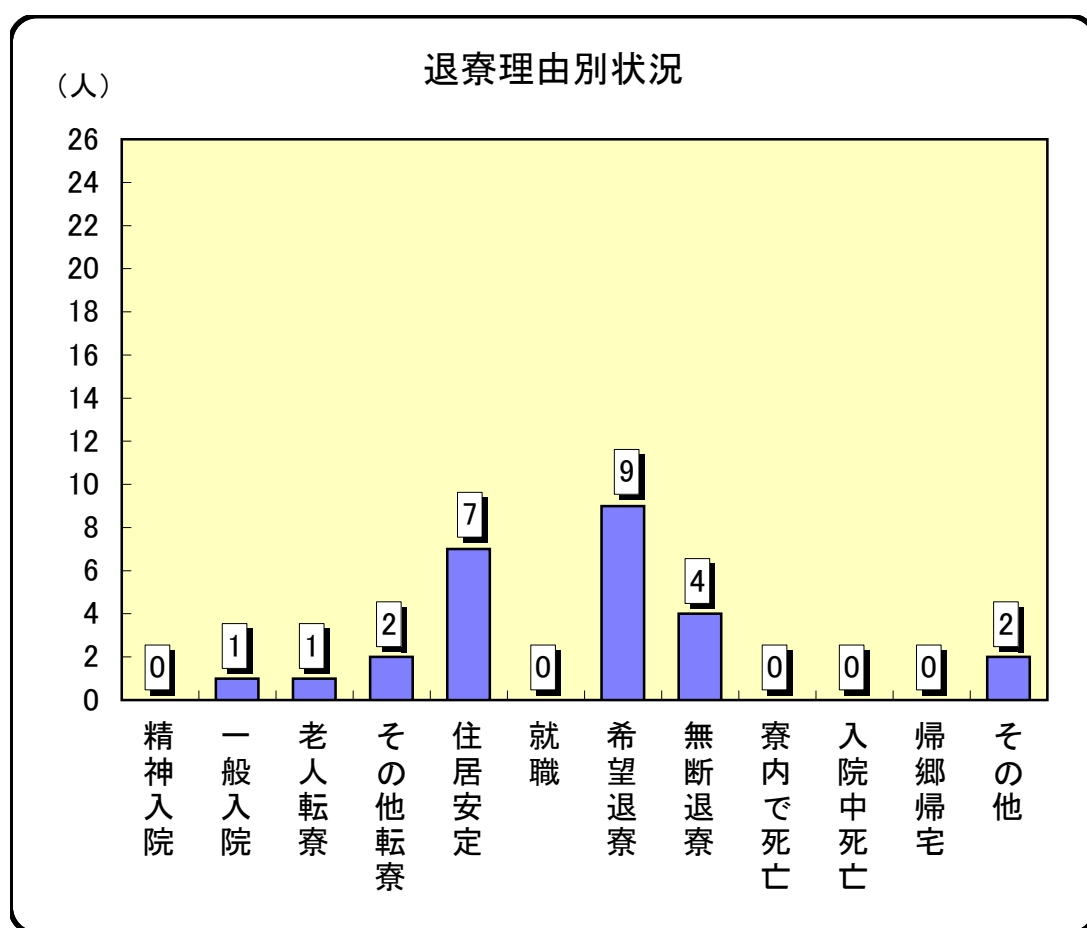
理 由	疾 病		生活難	犯 罪	失 業	住居焼失	その他	計
	精 神	一 般						
人 員	18	48	18	0	0	0	0	84
構成比	21.4%	57.1%	21.4%	0.0%	0.0%	0.0%	0.0%	100.0%



3. 退寮理由別状況

自平成22年4月～至平成23年3月

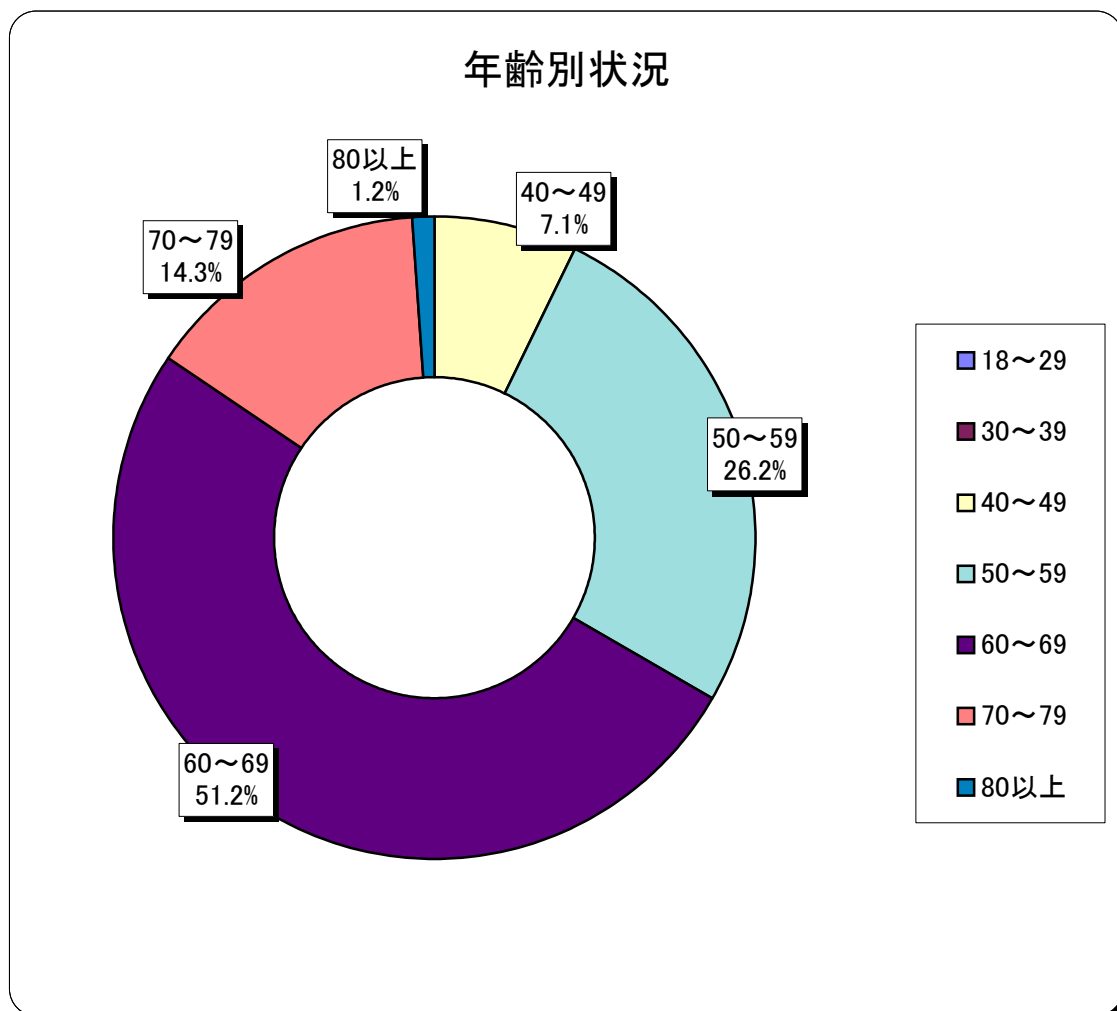
理 由	入 院		転 寮		住居安定	就 職	希望退寮	無断退寮	死 亡		帰郷帰宅	その他 (寮規違反等)	計
	精 神	一 般	老 人	そ の 他					寮 内	在 籍 入 院			
人 員	0	1	1	2	7	0	9	4	0	0	0	2	26
構成比	0.0%	3.8%	3.8%	7.7%	26.9%	0.0%	34.6%	15.4%	0.0%	0.0%	0.0%	7.7%	100.0%



4. 年齢別状況

平成23年3月31日現在

年齢別	18～29	30～39	40～49	50～59	60～69	70～79	80以上	計	平均	最高齢	最年少
人員	0	0	6	22	43	12	1	84	61.7	80	40
構成比	0.0%	0.0%	7.1%	26.2%	51.2%	14.3%	1.2%	100.0%			

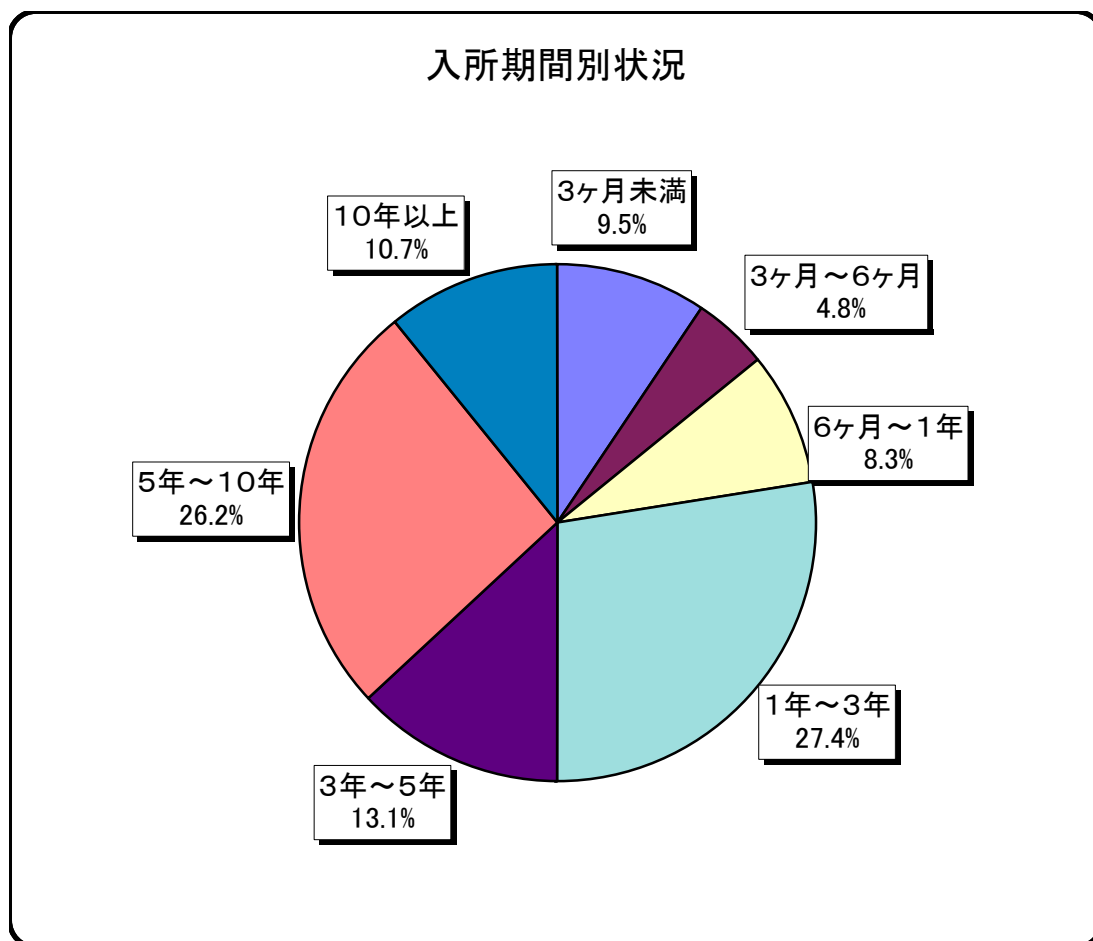


5. 入所期間別状況

平成23年3月31日現在

入所期間	3ヶ月未満	3ヶ月以上 6ヶ月未満	6ヶ月以上 1年未満	1年以上 3年未満	3年以上 5年未満	5年以上 10年未満	10年以上	計
人員	8	4	7	23	11	22	9	84
構成比	9.5%	4.8%	8.3%	27.4%	13.1%	26.2%	10.7%	100.0%

平均	5年3ヶ月
----	-------

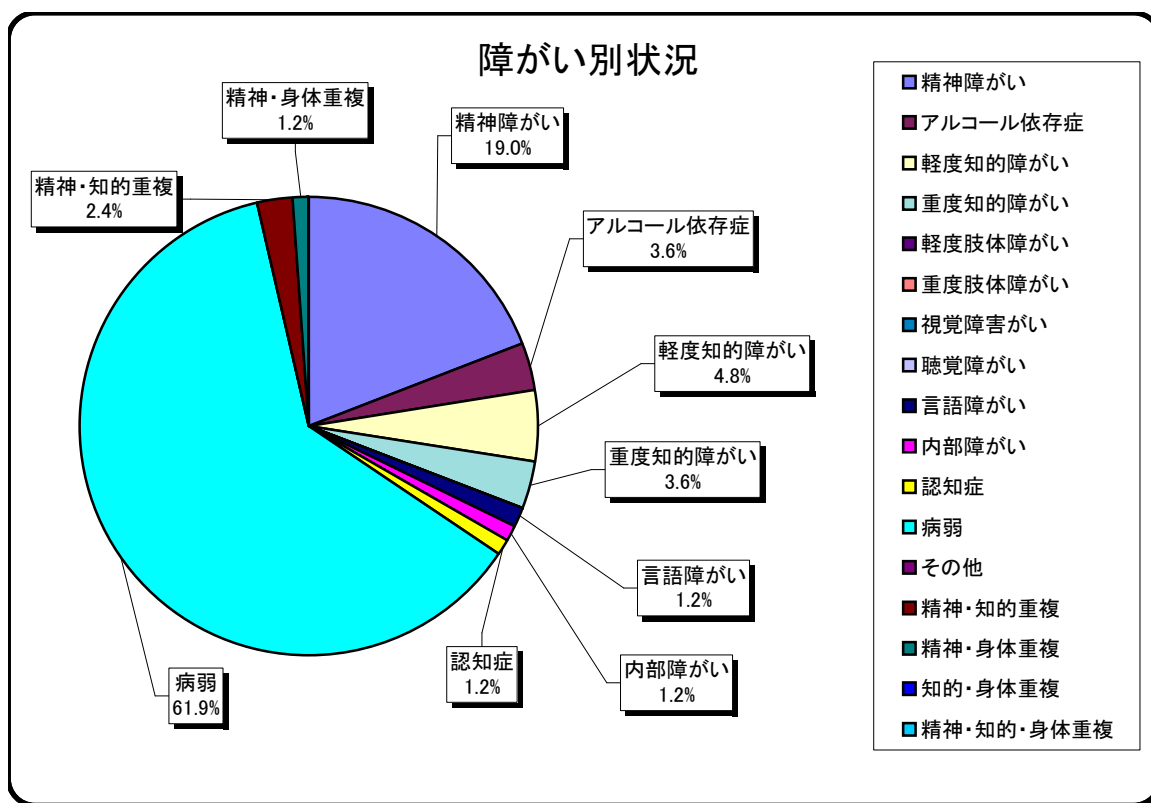


6. 障がい別状況

平成23年3月31日現在

種類	精神障がい	アルコール依存症	I知的障がい 36以上	I知的障がい 35以下	身体障がい							老齢性認知症	病弱	その他	重複障がい				計
					1. 肢体障がい 2. 3級除く	1. 重度肢体障がい 2. 3級	視覚障がい	聴覚障がい	言語障がい	内部障がい	精神・知的				精神・身体	知的・身体	精神・知的・身体		
																		0	
人員	16	3	4	3	0	0	0	0	0	1	1	1	52	0	2	1	0	0	84
構成比	19.0%	3.6%	4.8%	3.6%	0.0%	0.0%	0.0%	0.0%	1.2%	1.2%	1.2%	61.9%	0.0%	2.4%	1.2%	0.0%	0.0%	100.0%	

合併2種以上	3
身障手帳1. 2級所持	1
国民年金1級所持	2
常時臥床者	0



7. 身体障がい者手帳所持状況

平成23年3月31日現在

障がい別	1 級	2 級	3 級	4 級	5 級	6 級	計	全体比
肢体障がい	0	0	0	0	0	0	0	0.0%
視力障がい	0	0	0	0	0	0	0	0.0%
言語障がい	0	0	1	0	0	0	1	1.2%
内部障がい	1	0	0	1	0	0	2	2.4%
計	1	0	1	1	0	0	3	3.6%
構成比	33.3%	0.0%	33.3%	33.3%	0.0%	0.0%	100.0%	

8. 療育手帳所持状況

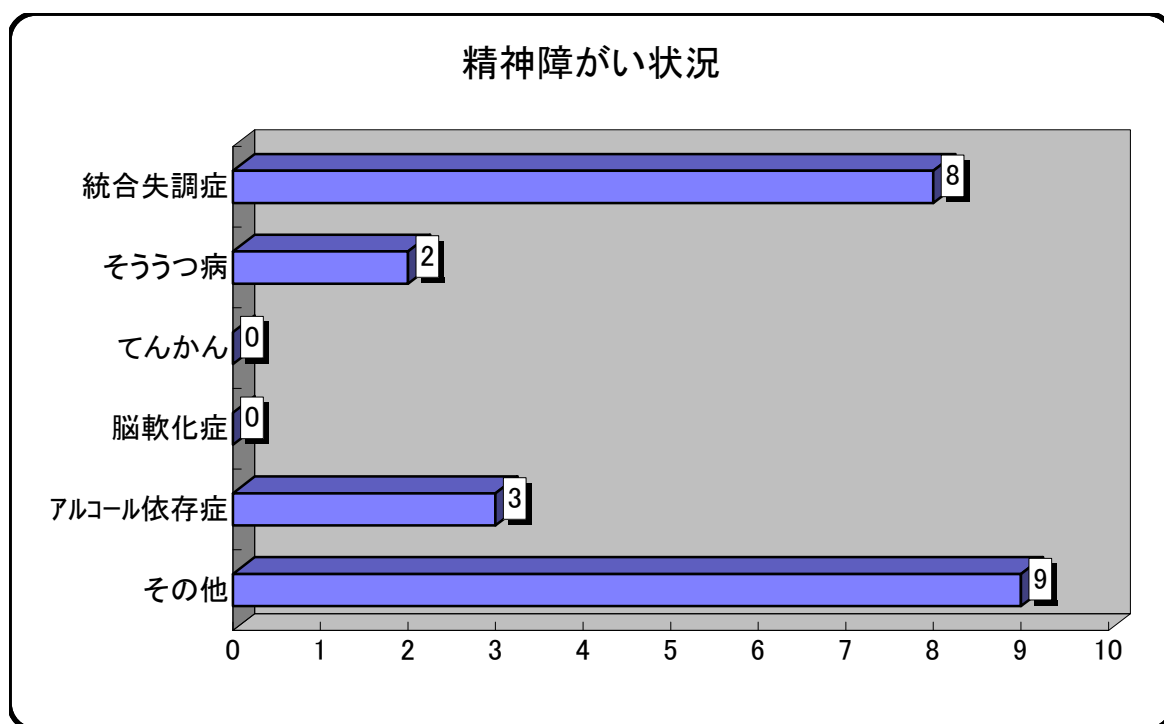
平成23年3月31日現在

種 別	療育手帳A	療育手帳B1	療育手帳B2	計
人 員	4	2	3	9
全体比	4.8%	2.4%	3.6%	10.7%

9. 精神障がい状況

平成23年3月31日現在

疾病名	統合失調症	そううつ病	てんかん	脳軟化症	アルコール依存症	その他	計
人 員	8	2	0	0	3	9	22
構成比	36.4%	9.1%	0.0%	0.0%	13.6%	40.9%	100.0%



10. 加算金受給状況

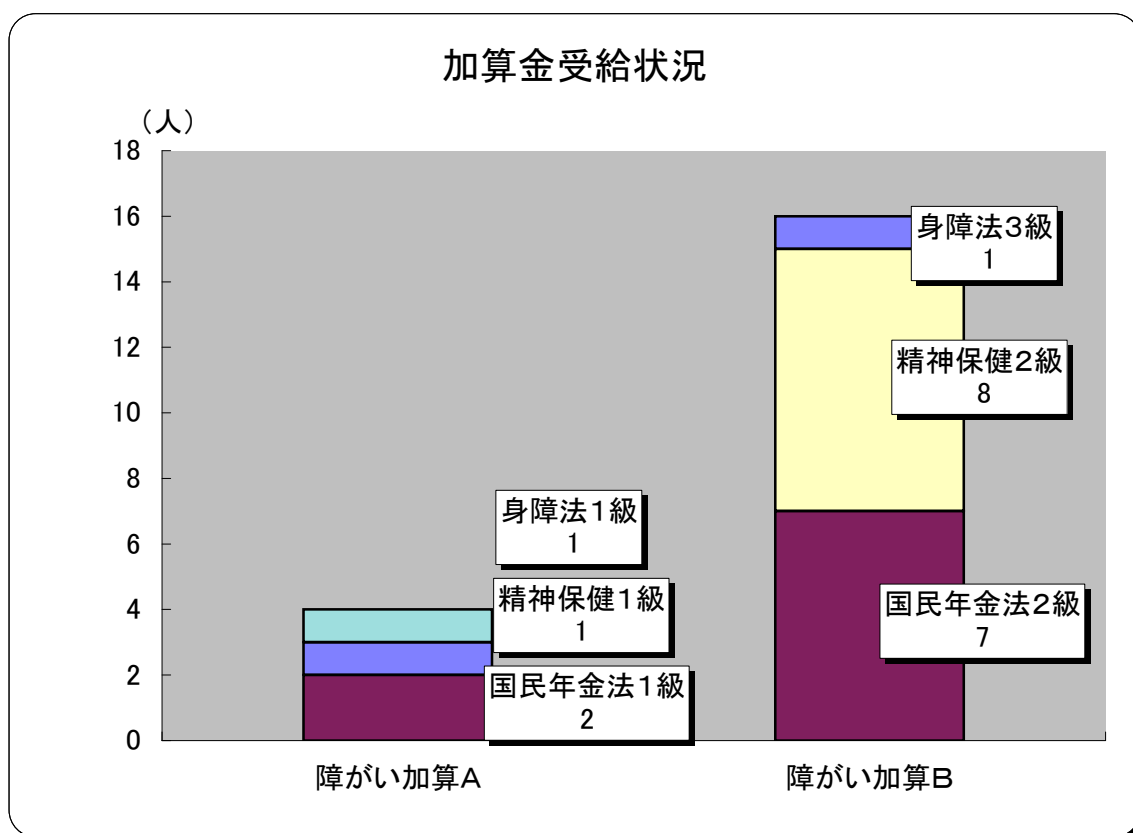
平成23年3月31日現在

種別	障がい加算(A)				計	障がい加算(B)				計
	身障法	精神保健	身障法	国民年金		身障法	精神保健	国民年金		
	1級	1級	2級	法1級		3級	2級	法2級	計	
人員	1	1	0	2	4	1	8	7	16	20
全体比	1.2%	1.2%	0.0%	2.4%	4.8%	1.2%	9.5%	8.3%	19.0%	23.8%

11. 各種年金受給状況

平成23年3月31日現在

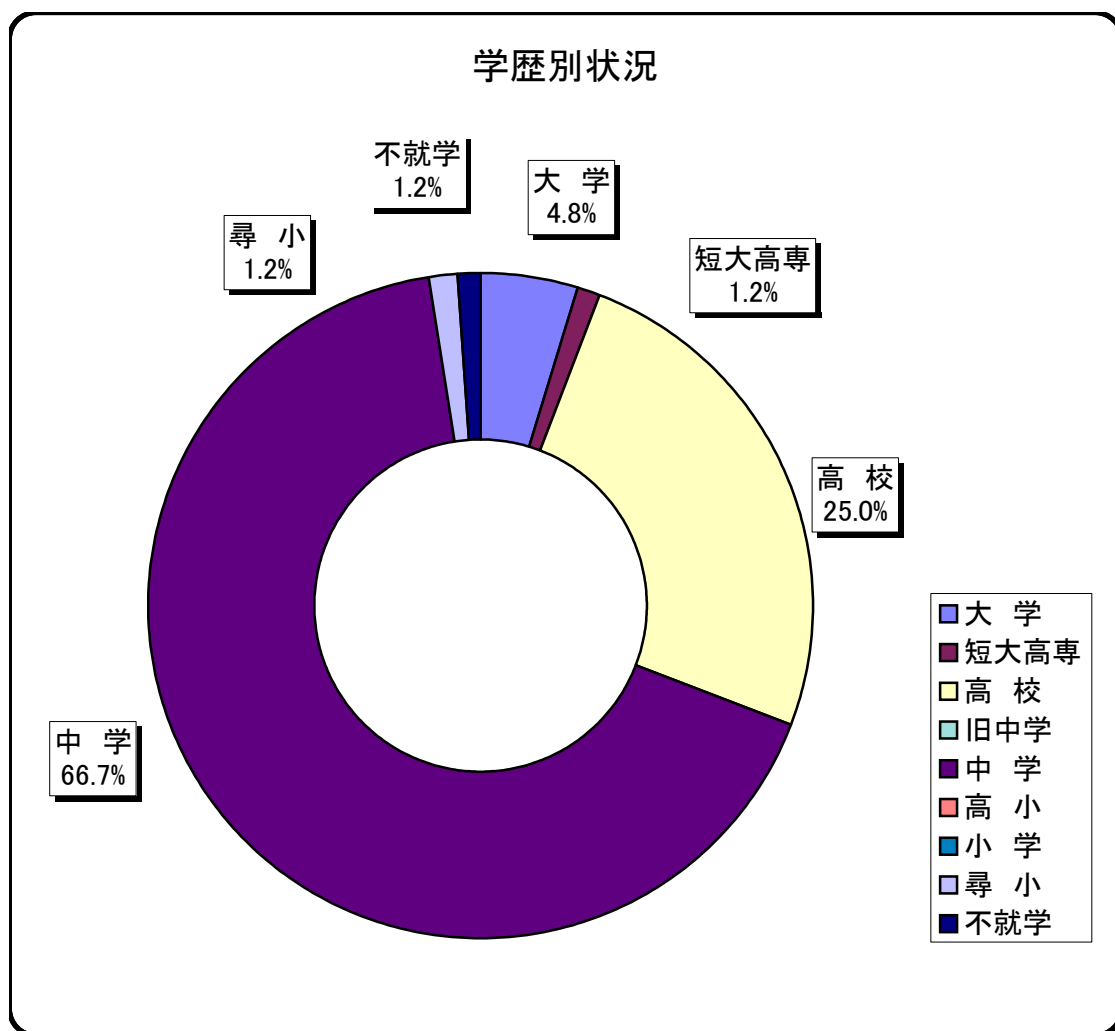
種別	基礎年金 (老齢)	基礎年金 (障がい)	厚生年金 (老齢)	厚生年金 (障がい)	共済 年金	企業 年金	その他	重複 受給 (再掲)	計
人員	0	10	9	0	0	3	0	7	22
全体比	0.0%	11.9%	10.7%	0.0%	0.0%	3.6%	0.0%	8.3%	26.2%



12. 学歴別状況

平成23年3月31日現在

学歴別	大学	短大高専	高校	旧中学	中学	高小	小学	尋小	不就学	計
人員	4	1	21	0	56	0	0	1	1	84
構成比	4.8%	1.2%	25.0%	0.0%	66.7%	0.0%	0.0%	1.2%	1.2%	100.0%



13. 在寮者前職歴調

平成23年3月31日現在

職業別	日雇い	工員	会社員	店員	職人	その他	無職	計
人員	36	15	7	1	8	3	14	84
構成比	42.9%	17.9%	8.3%	1.2%	9.5%	3.6%	16.7%	100.0%

14. 在寮者疾患類別調

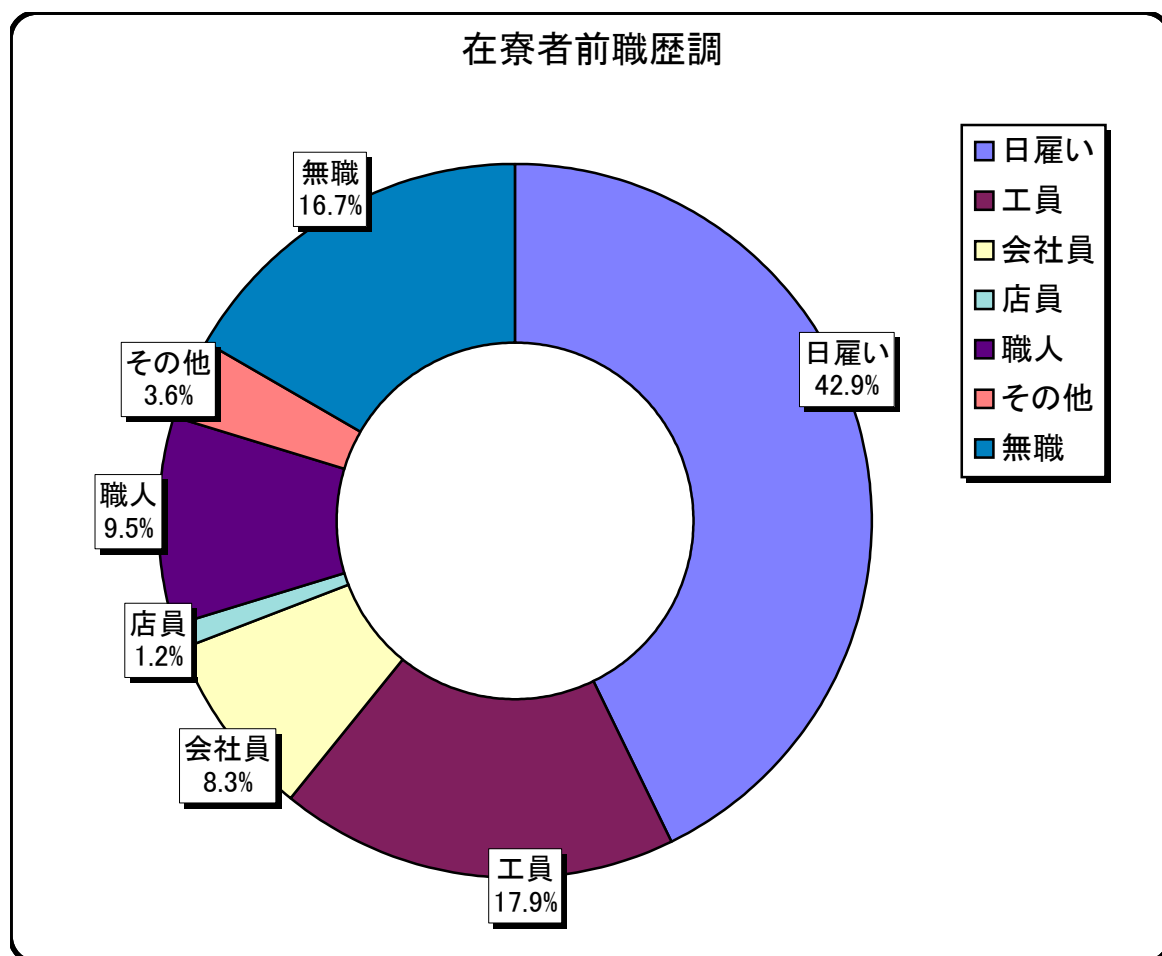
平成23年3月31日現在

疾病別	内科 (神経内科 含む)	外科 (整形科 含む)	精神科	耳鼻科	歯科	泌尿 器科	皮膚科	眼科	その他	計
人員	62	24	19	7	28	12	7	17	1	177

15. 精神障がい者服薬状況調

自平成22年4月～至平成23年3月

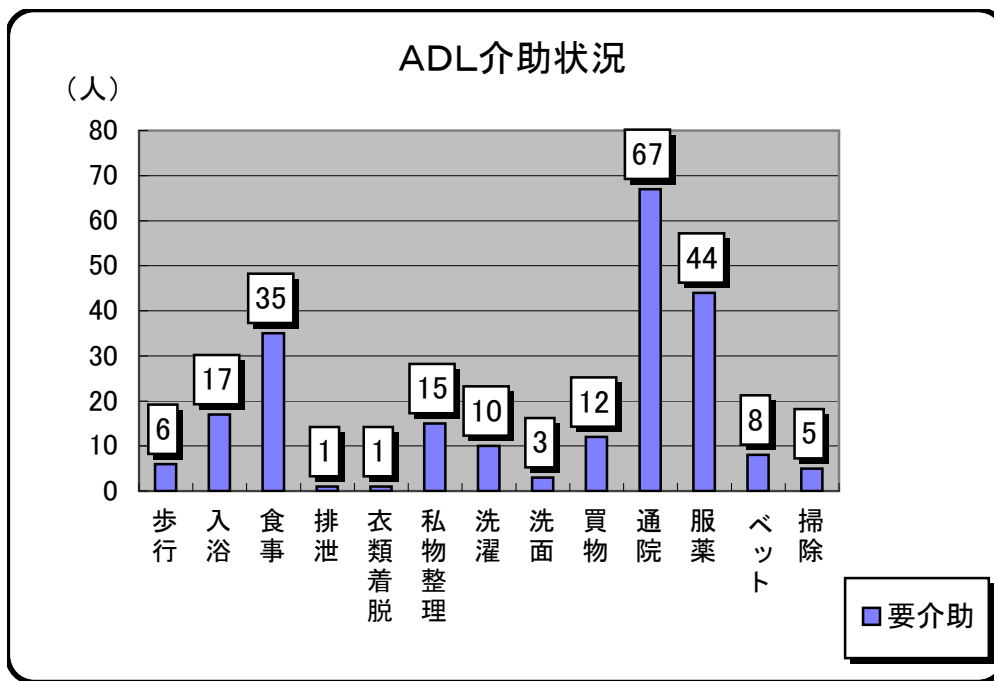
月別	4月	5月	6月	7月	8月	9月	
人員	23	22	20	20	20	20	
月別	10月	11月	12月	1月	2月	3月	平均
人員	19	19	20	20	20	20	20



16. ADL介助状況

平成23年3月31日現在

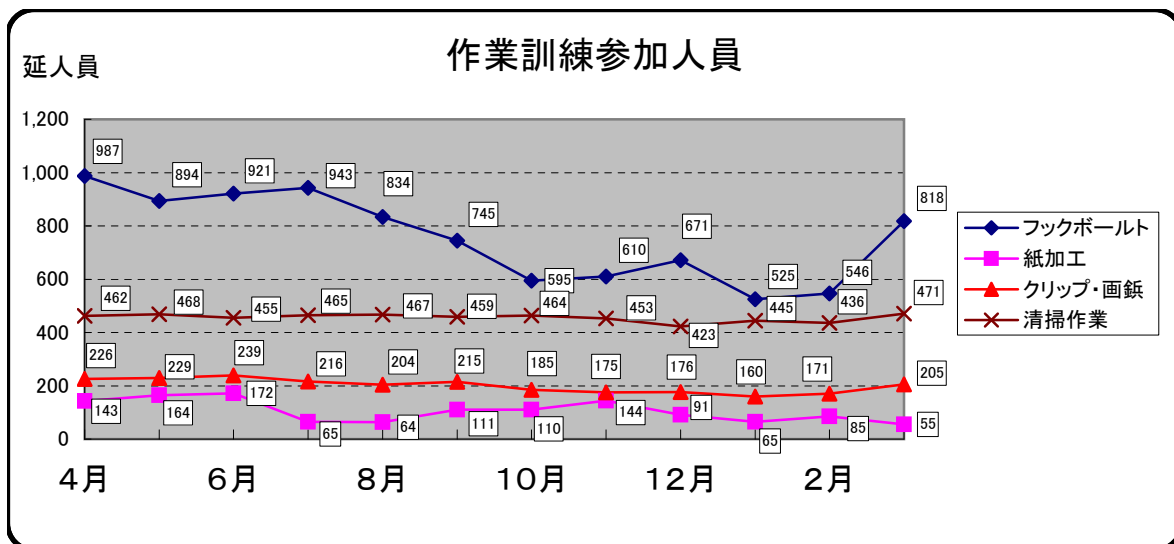
	歩行	入浴	食事	排泄	衣類着脱	私物整理	洗濯	洗面	買物	通院	服薬	ベット	掃除
要介助	6	17	35	1	1	15	10	3	12	67	44	8	5
自力不能	0	0	0	0	0	0	0	0	0	0	0	0	0



17. 作業訓練参加人員

自平成22年4月～至平成23年3月

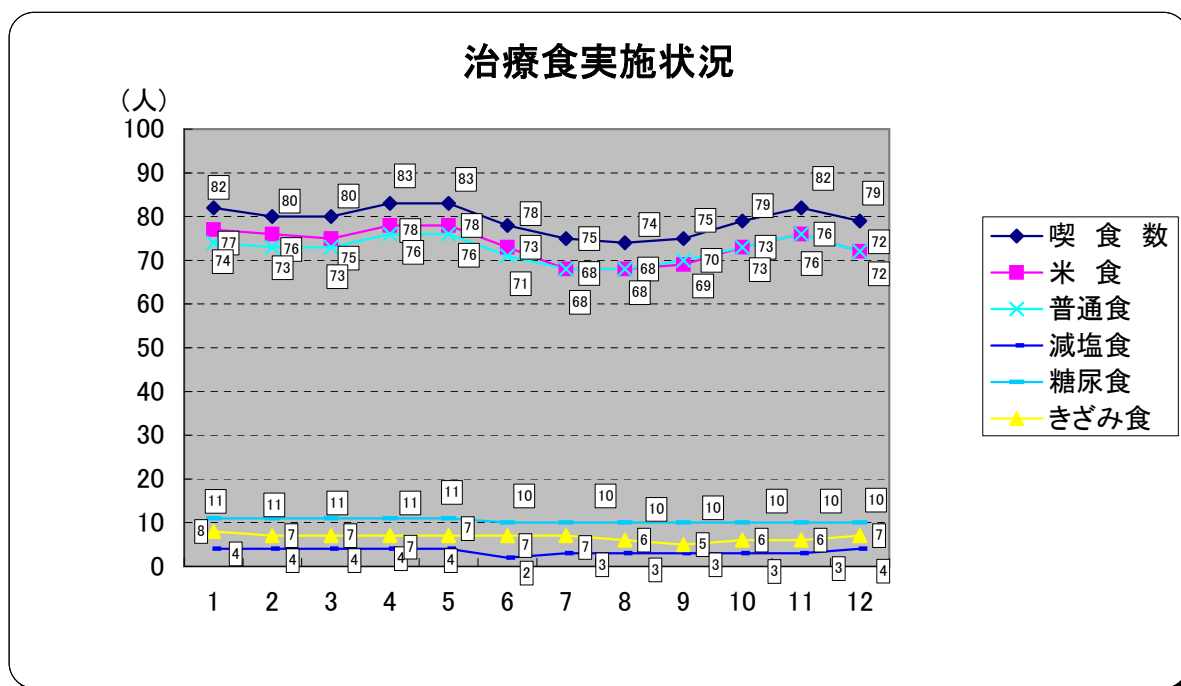
	4月	5月	6月	7月	8月	9月	10月	11月	12月	1月	2月	3月	計
フックボルト	987	894	921	943	834	745	595	610	671	525	546	818	9,089
紙加工	143	164	172	65	64	111	110	144	91	65	85	55	1,269
クリップ・画鋸	226	229	239	216	204	215	185	175	176	160	171	205	2,401
清掃作業	462	468	455	465	467	459	464	453	423	445	436	471	5,468
外勤(実人員)	1	1	1	1	0	0	0	0	0	0	0	0	4



18. 治療食実施状況

自平成22年4月～至平成23年3月

		4月	5月	6月	7月	8月	9月	10月	11月	12月	1月	2月	3月	計	平均
喫食数		82	80	80	83	83	78	75	74	75	79	82	79	950	79
主食	米食	77	76	75	78	78	73	68	68	69	73	76	72	883	74
	粥食	5	4	5	5	5	5	7	6	6	6	6	7	67	6
副食	普通食	74	73	73	76	76	71	68	68	70	73	76	72	870	73
	きざみ食	8	7	7	7	7	7	7	6	5	6	6	7	80	7
	軟菜	0	0	0	0	0	0	0	0	0	0	0	0	0	0
	ミキサー食	0	0	0	0	0	0	0	0	0	0	0	0	0	0
治療食	減塩食	4	4	4	4	4	2	3	3	3	3	3	4	41	3
	糖尿食	11	11	11	11	11	10	10	10	10	10	10	10	125	10
	透析食	0	0	0	0	0	0	0	0	0	0	0	0	0	0
	高血圧食 (1600kcal)	0	0	0	0	0	0	0	0	0	0	0	0	0	0



19. 実施機関別状況

平成23年3月31日現在

実施機関	現在	累計	実施機関	現在	累計	実施機関	現在	累計	実施機関	現在	累計
市更相	50	770	東住吉区	0	5	東大阪市西	0	1	豊中市	1	15
北区	1	28	平野区	2	22	八尾市	0	10	富田林子ども 家庭センター	0	2
都島区	2	9	西成区	0	11	松原市	0	0	岸和田子ども 家庭センター	0	2
福島区	0	12	西区	0	8	藤井寺市	0	1	池田子ども 家庭センター	0	2
此花区	1	16	西淀川区	0	14	羽曳野市	0	2	府下計	5	141
中央区	1	17	鶴見区	0	2	池田市	0	10	兵庫県尼崎市	1	1
港区	8	101	緊急入院保護 業務センター	8	26	大阪狭山市	0	2	京都市醍醐	1	1
大正区	0	6	市内計	76	1186	富田林市	0	5	その他		10
天王寺区	0	13	堺市北	1	2	河内長野市	0	0	他府県計	2	12
浪速区	0	8	堺市中	1	3	門真市	0	2			
淀川区	1	14	堺市東	1	5	交野市	0	3			
東淀川区	0	15	堺市堺	0	19	寝屋川市	0	4			
東成区	0	10	堺市西	1	1	守口市	0	2	法非該当	1	9
生野区	1	11	岸和田市	0	2	枚方市	0	21			
旭区	0	12	和泉市	0	0	吹田市	0	10			
城東区	0	19	貝塚市	0	4	摂津市	0	1			
阿倍野区	1	9	泉南市	0	1	茨木市	0	2			
住之江区	0	20	箕面市	0	4	柏原市	0	1			
住吉区	0	8	東大阪市中	0	1	高槻市	0	1	合計	84	1348

20. 出身地別状況

平成23年3月31日現在

都道府県	現在	累計	都道府県	現在	累計	都道府県	現在	累計	都道府県	現在	累計
北海道	1	34	神奈川	0	17	奈良	1	26	福岡	7	56
青森	0	12	山梨	0	0	和歌山	0	25	佐賀	0	17
秋田	1	5	新潟	0	10	大阪	23	362	長崎	6	37
岩手	0	7	富山	0	9	兵庫	4	75	熊本	3	28
山形	0	5	岐阜	0	10	鳥取	0	11	大分	0	21
宮城	0	3	長野	0	2	山口	2	28	宮崎	0	29
福島	1	10	静岡	0	3	広島	3	35	鹿児島	4	41
群馬	1	3	愛知	0	31	岡山	2	36	沖縄	1	19
栃木	0	4	三重	1	18	島根	0	15	韓国	1	12
埼玉	1	4	石川	0	14	香川	0	27	朝鮮	0	8
東京	1	37	福井	1	7	高知	2	25	中国	0	3
千葉	1	9	滋賀	2	21	徳島	0	25	不詳	1	12
茨城	0	4	京都	8	45	愛媛	5	51	合計	84	1348

21. クラブ活動参加状況

自平成22年4月～至平成23年3月

		4月	5月	6月	7月	8月	9月	10月	11月	12月	1月	2月	3月	平均	計
美術 クラブ	回数	3	4	4	4	2	3	3	4	1	3	4	4	3	39
	延人員	11	11	16	16	6	11	11	16	2	11	16	11	12	138
歌謡 クラブ	回数	2	2	2	3	2	2	2	3	2	2	2	2	2	26
	延人員	12	11	13	18	14	12	8	19	13	16	22	17	15	175
陶芸 クラブ	回数	4	5	4	4	5	3	4	2	3	3	3	4	4	44
	延人員	18	19	17	18	15	14	16	7	10	11	10	14	14	169
園芸 クラブ	回数	3	2	2	0	2	0	2	1	0	0	1	1	1	14
	延人員	6	8	2	0	2	0	6	1	0	0	1	2	2	28
書道 クラブ	回数	3	3	3	3	3	2	3	3	1	2	2	2	3	30
	延人員	20	22	20	17	17	11	19	21	7	15	12	12	16	193
スポーツ クラブ	回数	2	2	2	1	0	1	3	1	1	1	0	2	1	16
	延人員	8	10	8	6	0	4	8	4	5	5	0	8	6	66
地域 美化運動	回数	3	3	4	2	0	1	2	2	2	0	2	3	2	24
	延人員	12	15	33	17	0	7	13	14	16	0	12	18	13	157

22. 外部研修参加状況

自平成22年4月～至平成23年3月

日付	研修会名	場所	人員
4月			
5月	18 生活保護関係施設ケース検討会	大阪	1
	27 民間社会福祉施設食品衛生研修会	大阪	1
6月	8 公正採用選考人権啓発推進員研修会	大阪	1
	8 第1回感染症・食中毒予防対策講習会	大阪	1
	10～11 大阪福祉施設士会総会・研修会	広島	1
	15 大阪府社会福祉施設人権啓発推進協議会総会全体研修会	大阪	1
	15 生活保護関係施設ケース検討会	大阪	1
	17～18 近畿救護施設研究協議会大会	京都	6
	18～19 京都刑務所施設見学	京都	2
7月	15～16 全国更宿施設連絡協議会 総合職員研修会	神奈川	1
	20 生活保護関係施設ケース検討会	大阪	1
8月			
9月	13 生活保護施設主任等連絡会議	大阪	1
	21 生活保護関係施設ケース検討会	大阪	1
	24 成人セルフ部会 栄養士調理員等研修会	大阪	1
10月	7～8 大阪市保護施設連盟 一泊研修会	滋賀	2
	8 人権同和問題企業啓発講座(第1部)	大阪	1
	13 大阪市社会事業施設協議会学習会	大阪	1
	15 港区社会福祉施設連絡会研修会	大阪	1
	19 生活保護関係施設ケース検討会	大阪	1
	22～23 京都矯正展見学	京都	1
	28 人権同和問題企業啓発講座(第2部)	大阪	1
	28～29 全国救護施設研究協議会大会	沖縄	5
11月	4～5 成人施設部会 府外研修会	静岡	2
	8 第2回感染症・食中毒予防対策講習会	大阪	1
	12 成人セルフ部会看護職員等研修会	大阪	1
	16 生活保護関係施設ケース検討会	大阪	1
	17～18 近畿救護施設協議会 個別支援計画研修会	大阪	2
	24 近畿救護施設協議会 ケース事例検討研修会(第1回)	大阪	1
	25 成人セルフ部会 栄養士調理員等研修会	大阪	2
	26 応急手当普及員再講習会	大阪	1
12月	3 大阪市生活保護施設連盟 人権研修会	大阪	3
	7 2010みなと人権展	大阪	1
	10 民間社会福祉施設人権研修会・感染症予防対策研修会	大阪	1
	10 近畿救護施設協議会 上級職員研修会	大阪	2
	15 近畿救護施設協議会 ケース事例検討研修会(第2回)	大阪	1
1月	18 近畿救護施設協議会 ケース事例検討研修会(第3回)	大阪	1
2月	2 大阪市企業人権推進協議会 事業主のつどい	大阪	1
	15 生活保護関係施設ケース検討会	大阪	1
	16 近畿救護施設協議会 障がい者支援実践講座	大阪	2
	18～19 大阪福祉施設士会 会員相互意見交換会	三重	1
	22 成人セルフ部会 栄養士調理員等研修会	大阪	1
	23 港区社会福祉施設連絡会研修会	大阪	1
3月	3 成人セルフ部会 看護職員等研修会	大阪	1
	15 生活保護関係施設ケース検討会	大阪	1
	23 港区まちづくり交流会	大阪	1

23. 諸行事実施状況

自平成22年4月～至平成23年3月

区分 月別	指導関係			保健衛生関係			給食関係			防災対策関係		
	日	項目	人員	日	項目	人員	日	項目	人員	日	項目	人員
4月	6	誕生会・座談会	81	6	保健衛生懇談会	81	6	給食懇談会	81	21	防災訓練	71
	8	観桜会	35	22	血圧・体重測定	82	8	野外食	35			
	19	グループワーク(～24)	81	27	嘱託医健康相談	0						
		ビデオ上映会(4回)	47									
5月	6	誕生会・座談会	81	6	保健衛生懇談会	81	3	憲法記念日	81	18	防災訓練	68
	24	グループワーク(～30)	79	20	春季健康診断	79	5	端午の節句	82			
		ビデオ上映会(5回)	52	25	嘱託医健康相談	0	6	給食懇談会	81			
6月	3	誕生会・座談会	80	3	保健衛生懇談会	80	3	給食懇談会	80	16	防災訓練	75
	12	お笑いなにわ祭	17	15	血圧・体重測定	79	4	虫歯予防デー	79			
	21	グループワーク(～26)	81	22	嘱託医健康相談	0						
	27	実業団相撲選手権大会	8									
	29	日帰りレク(プロ野球観戦)	18									
		ビデオ上映会(4回)	49									
7月	6	誕生会・座談会	82	6	保健衛生懇談会	82	6	給食懇談会	82	22	防災訓練 (地震想定)	75
	12	林間学校(～14)	23	22	血圧・体重測定	84	7	七夕	82			
	25	天神祭り観覧	16	27	嘱託医健康相談	1	26	土用の丑	84			
	26	グループワーク(～31)	83									
		ビデオ上映会(4回)	52									
8月	7	港区民まつり	15	5	保健衛生懇談会	83	5	給食懇談会	83	10	防災訓練	73
	5	誕生会・座談会	83	25	嘱託医健康相談	0	15	お盆	81			
	19	納涼会	84	12	血圧・体重測定	83	19	納涼会	84			
		ビデオ上映会(4回)	59									
9月	7	誕生会・座談会	78	7	保健衛生懇談会	78	1	防災の日	80	21	防災訓練	77
	15	防火の集い	5	16	血圧・体重測定	77	7	給食懇談会	78			
	17	敬老祝賀会	78	27	嘱託医健康相談	1	17	敬老の日	78			
	20	グループワーク(～25)	77				21	十五夜	77			
		ビデオ上映会(4回)	41				23	秋分の日	78			
10月	7	誕生会・座談会	76	7	保健衛生懇談会	76	1	創立記念日	77	12	防災訓練 (夜間想定)	67
	21	野外生活訓練(～22)	42	25	嘱託医健康相談	0	7	給食懇談会	76			
	25	グループワーク(～30)	74	19	秋季健康診断	74						
		ビデオ上映会(5回)	72									
11月	2	誕生会・座談会	73	2	保健衛生懇談会	73	2	給食懇談会	73	10	防災訓練	71
	9	救護施設合同文化事業	8	18	血圧・体重測定	74	3	文化の日	73			
	12	日帰りレク(魚釣り)	13	22	嘱託医健康相談	0	23	勤労感謝の日	74			
	22	グループワーク(～27)	75									
		ビデオ上映会(3回)	36									
12月	2	誕生会・座談会	74	2	保健衛生懇談会	74	2	給食懇談会	74	16	防災訓練	72
	20	グループワーク(～25)	77	14	血圧・体重測定	74	22	冬至	76			
		ビデオ上映会(4回)	45	27	嘱託医健康相談	0	23	天皇誕生日	77			
							24	クリスマス	77			
							31	年越し	75			
1月	1	初詣	7	6	保健衛生懇談会	79	1	おせち	73	18	防災訓練	71
	2	書き初め大会	6	20	血圧・体重測定	82	6	給食懇談会	79			
	4	新春競技大会	45	24	嘱託医健康相談	1	7	七草	79			
	6	誕生会・座談会	79				11	鏡開き	78			
	13	チャリティーバザー見学	6				15	小正月	80			
	24	グループワーク(～29)	80									
		ビデオ上映会(7回)	79									
2月	3	誕生会・座談会	83	3	保健衛生懇談会	83	3	節分	83	15	防災訓練	74
	4	車イスバスケットボール大会	8	17	血圧・体重測定	82	3	給食懇談会	83			
	12	将棋・囲碁・オセロ大会(～13)	24	21	嘱託医健康相談	0	11	建国記念日	83			
	21	グループワーク(～26)	82				14	バレンタインデー	82			
		ビデオ上映会(4回)	51									
3月	3	誕生会・座談会	78	3	保健衛生懇談会	78	3	ひなまつり	78	15	防災訓練	65
	22	グループワーク(～26)	79	17	血圧・体重測定	77	3	給食懇談会	78			
		ビデオ上映会(4回)	59	28	嘱託医健康相談	0	22	秋分の日	79			