

平成21年度 事業報告見込書

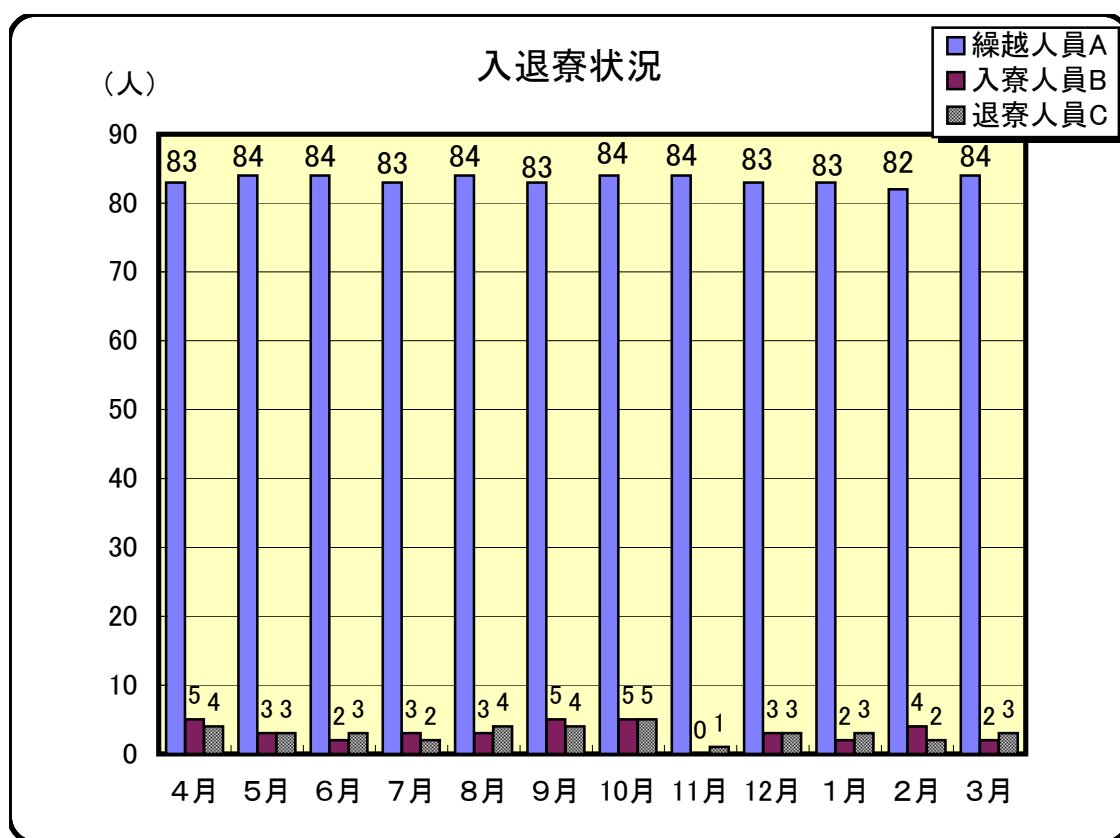
救護施設 港晴寮

平成21年度 救護施設港晴寮 事業報告見込書

1. 入退寮状況

自平成21年4月～至平成22年3月

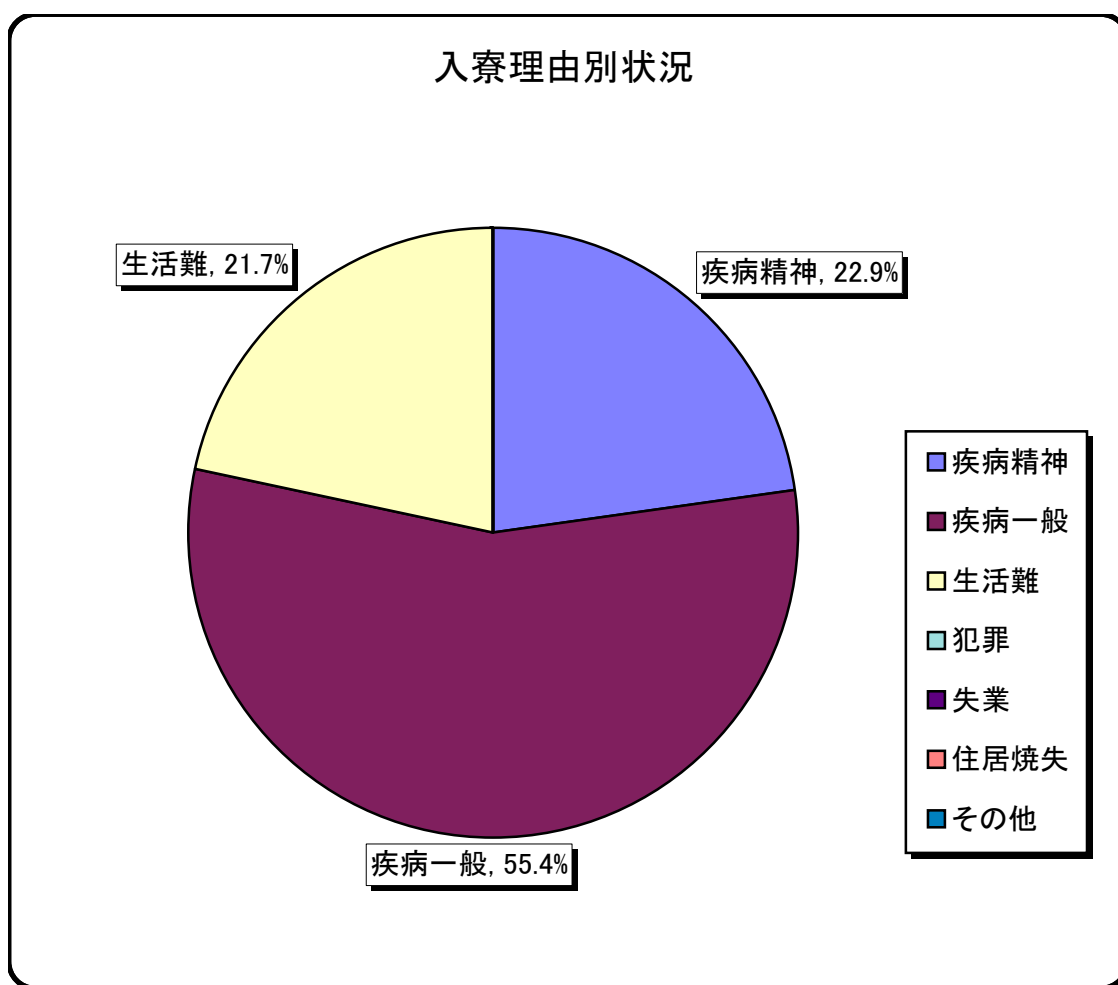
	4月	5月	6月	7月	8月	9月	10月	11月	12月	1月	2月	3月	合計
繰越人員A	83	84	84	83	84	83	84	84	83	83	82	84	1,001
入寮人員B	5	3	2	3	3	5	5	0	3	2	4	2	37
退寮人員C	4	3	3	2	4	4	5	1	3	3	2	3	37
月末人員D	84	84	83	84	83	84	84	83	83	82	84	83	1,001
月始人員E	84	84	84	85	84	83	83	84	83	83	82	84	1,003
月延人員F	2,492	2,584	2,500	2,602	2,553	2,445	2,588	2,507	2,568	2,532	2,308	2,520	30,199
月延定員G	2,400	2,480	2,400	2,480	2,480	2,400	2,480	2,400	2,480	2,480	2,240	2,480	29,200
充足率(%)	103.8%	104.2%	104.2%	104.9%	102.9%	101.9%	104.4%	104.5%	103.5%	102.1%	103.0%	101.6%	103.4%



2. 入寮理由別状況

平成22年3月31日現在

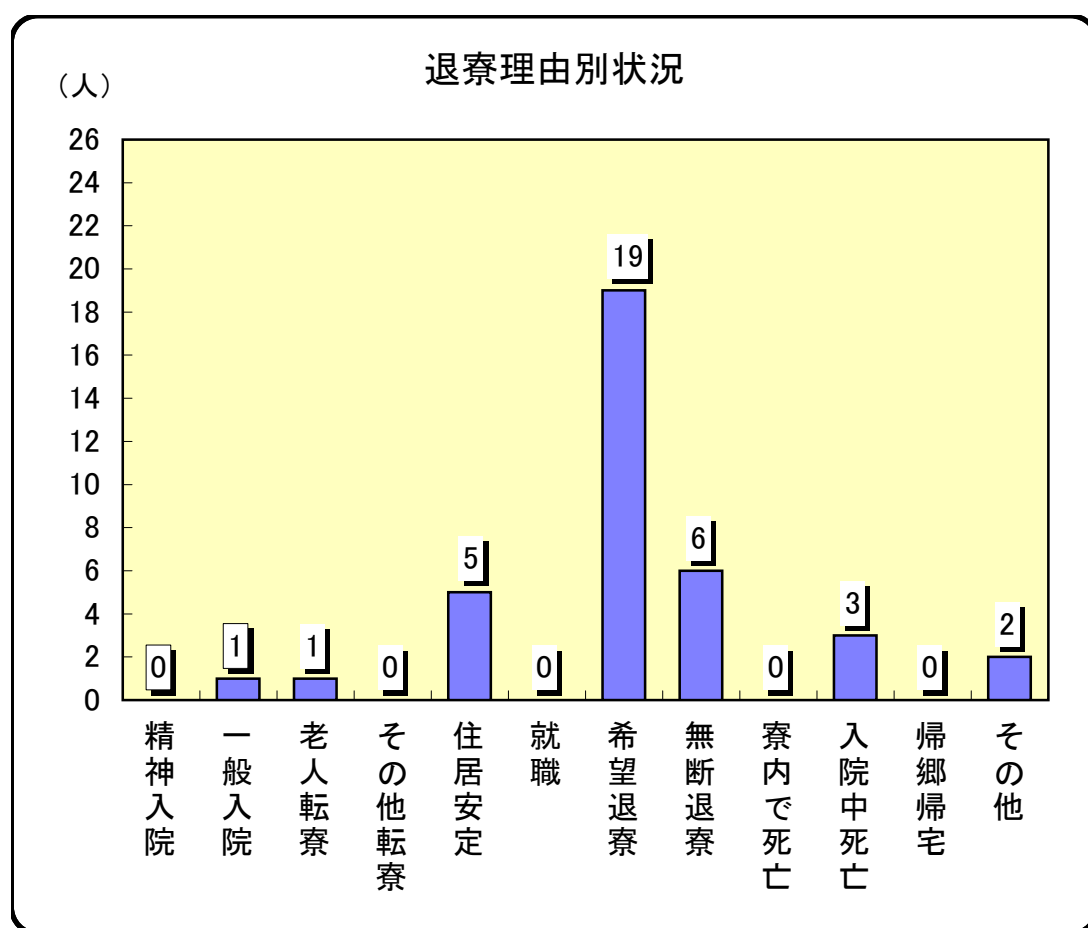
理 由	疾 病		生活難	犯 罪	失 業	住居焼失	その他	計
	精 神	一 般						
人 員	19	46	18	0	0	0	0	83
構成比	22.9%	55.4%	21.7%	0.0%	0.0%	0.0%	0.0%	100.0%



3. 退寮理由別状況

自平成21年4月～至平成22年3月

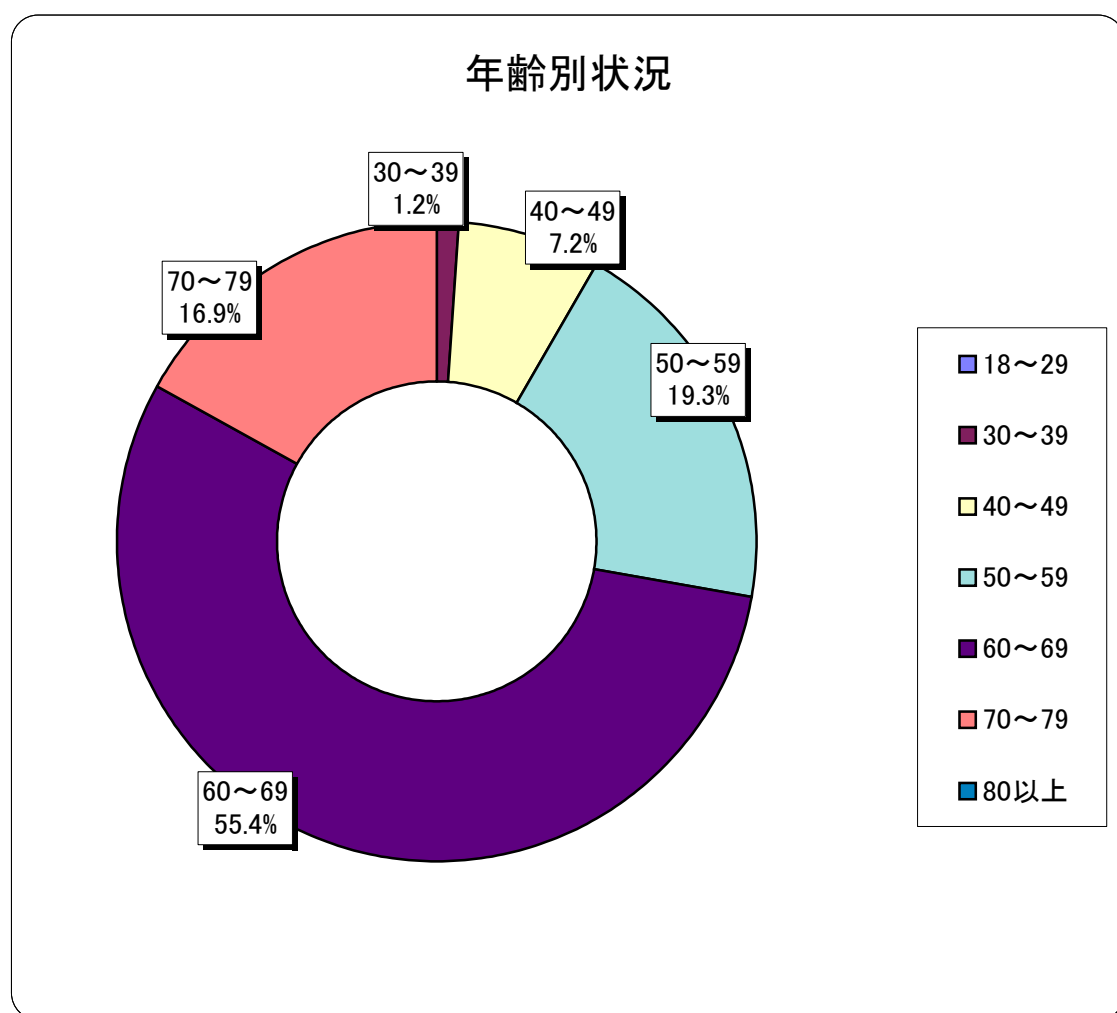
理 由	入 院		転 寮		住居安定	就 職	希望退寮	無断退寮	死 亡		帰郷帰宅	その他 (寮規違反等)	計
	精 神	一 般	老 人	そ の 他					寮 内	在 籍 入 院			
人 員	0	1	1	0	5	0	19	6	0	3	0	2	37
構成比	0.0%	2.7%	2.7%	0.0%	13.5%	0.0%	51.4%	16.2%	0.0%	8.1%	0.0%	5.4%	100.0%



4. 年齢別状況

平成22年3月31日現在

年齢別	18～29	30～39	40～49	50～59	60～69	70～79	80以上	計	平均	最高齢	最年少
人員	0	1	6	16	46	14	0	83	62.0	79	36
構成比	0.0%	1.2%	7.2%	19.3%	55.4%	16.9%	0.0%	100.0%			

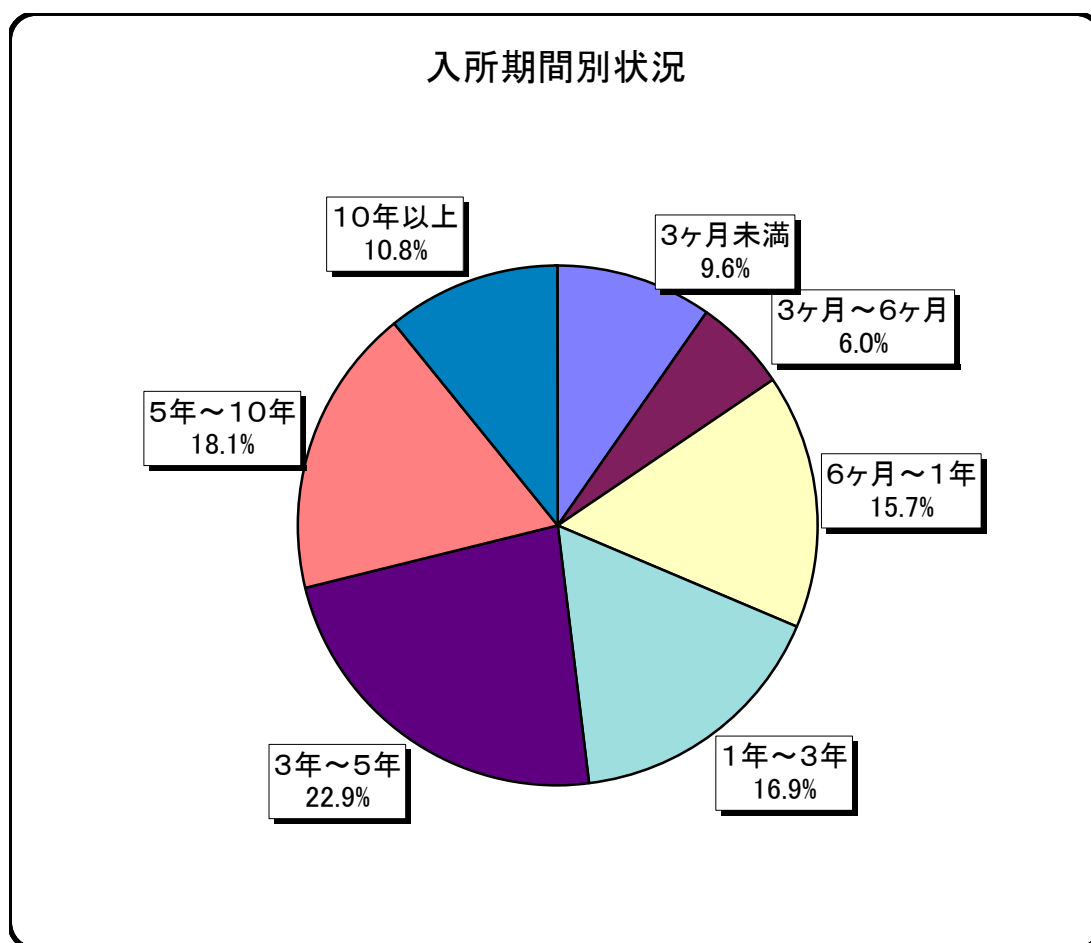


5. 入所期間別状況

平成22年3月31日現在

入所期間	3ヶ月未満	3ヶ月以上 6ヶ月未満	6ヶ月以上 1年未満	1年以上 3年未満	3年以上 5年未満	5年以上 10年未満	10年以上	計
人員	8	5	13	14	19	15	9	83
構成比	9.6%	6.0%	15.7%	16.9%	22.9%	18.1%	10.8%	100.0%

平均	4年 10ヶ月
----	---------

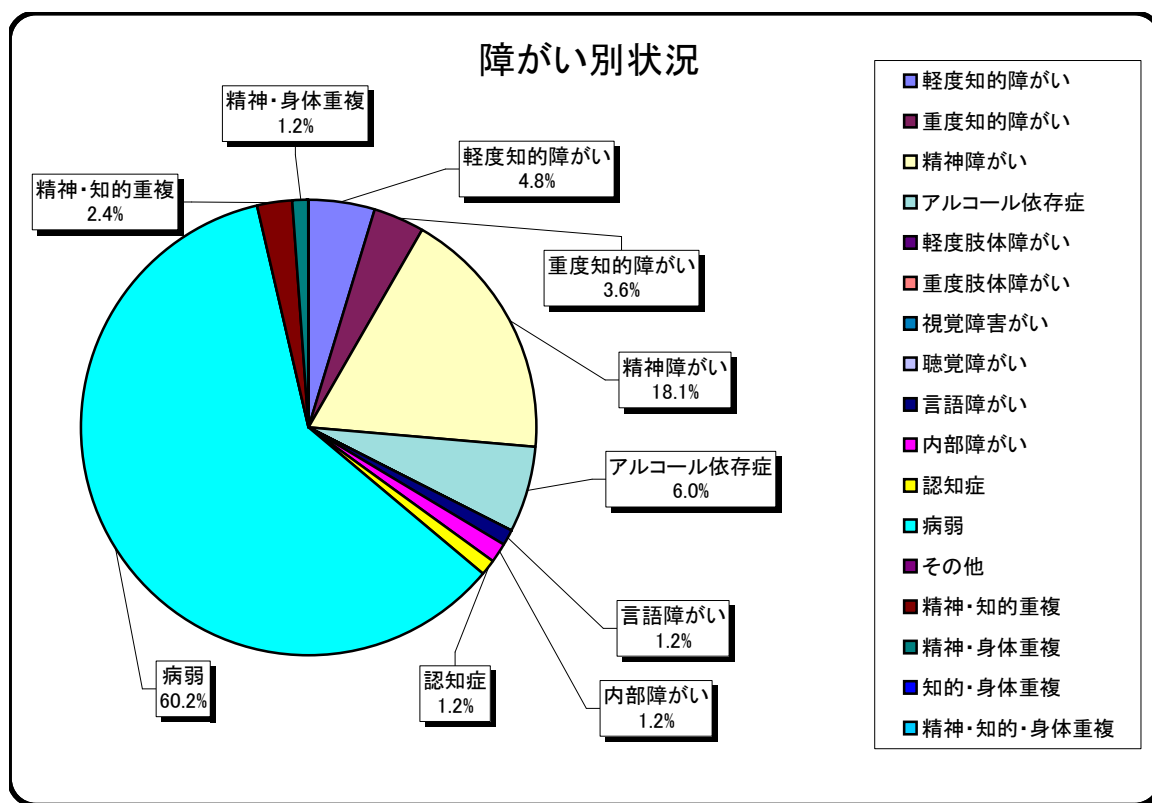


6. 障がい別状況

平成22年3月31日現在

種類	I Q 3 6 が 上 い	I Q 3 5 が 下 い	精 神 障 が い	ア ル コ ー ル 依 存 症	身 体 障 がい						老 齡 性 認 知 症	病 弱	そ の 他	重 複 障 がい				計	
					1. 肢 体 障 が い	2. 肢 体 障 が い	3. 肢 体 障 が い	1. 重 度 肢 体 障 が い	2. 重 度 肢 体 障 が い	3. 重 度 肢 体 障 が い				視 覚 障 が い	聴 覚 障 が い	言 語 障 が い	内 部 障 が い		精 神 ・ 知 的
人 員	4	3	15	5	0	0	0	0	0	1	1	1	50	0	2	1	0	0	83
構成比	4.8%	3.6%	18.1%	6.0%	0.0%	0.0%	0.0%	0.0%	0.0%	1.2%	1.2%	1.2%	60.2%	0.0%	2.4%	1.2%	0.0%	0.0%	100.0%

合併2種以上	3
身障手帳1.2級所持	1
国民年金1級所持	3
常時臥床者	0



7. 身体障がい者手帳所持状況

平成22年3月31日現在

障がい別	1 級	2 級	3 級	4 級	5 級	6 級	計	全体比
肢体障がい	0	0	0	0	1	0	1	1.2%
視力障がい	0	0	0	0	0	0	0	0.0%
言語障がい	0	0	1	0	0	0	1	1.2%
内部障がい	1	0	0	0	0	0	1	1.2%
計	1	0	1	0	1	0	3	3.6%
構成比	33.3%	0.0%	33.3%	0.0%	33.3%	0.0%	100.0%	

8. 療育手帳所持状況

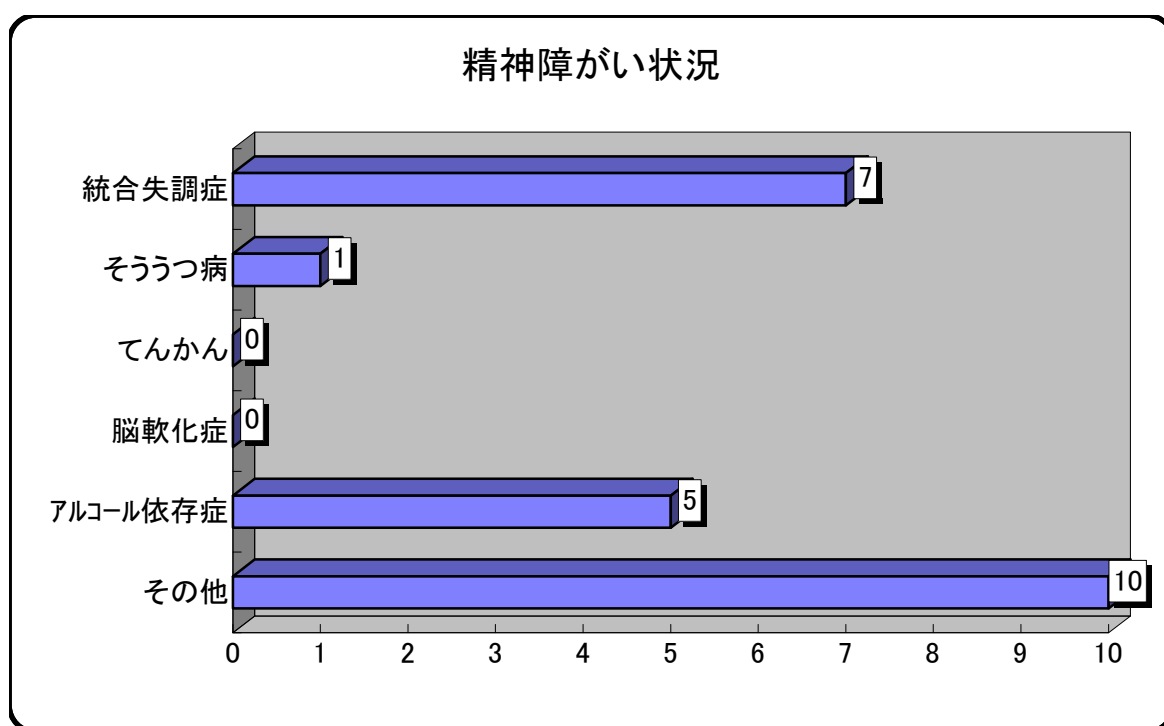
平成22年3月31日現在

種 別	療育手帳A	療育手帳B1	療育手帳B2	計
人 員	3	3	3	9
全体比	3.6%	3.6%	3.6%	10.8%

9. 精神障がい状況

平成22年3月31日現在

疾病名	統合失調症	そううつ病	てんかん	脳軟化症	アルコール依存症	その他	計
人 員	7	1	0	0	5	10	23
構成比	30.4%	4.3%	0.0%	0.0%	21.7%	43.5%	100.0%



10. 加算金受給状況

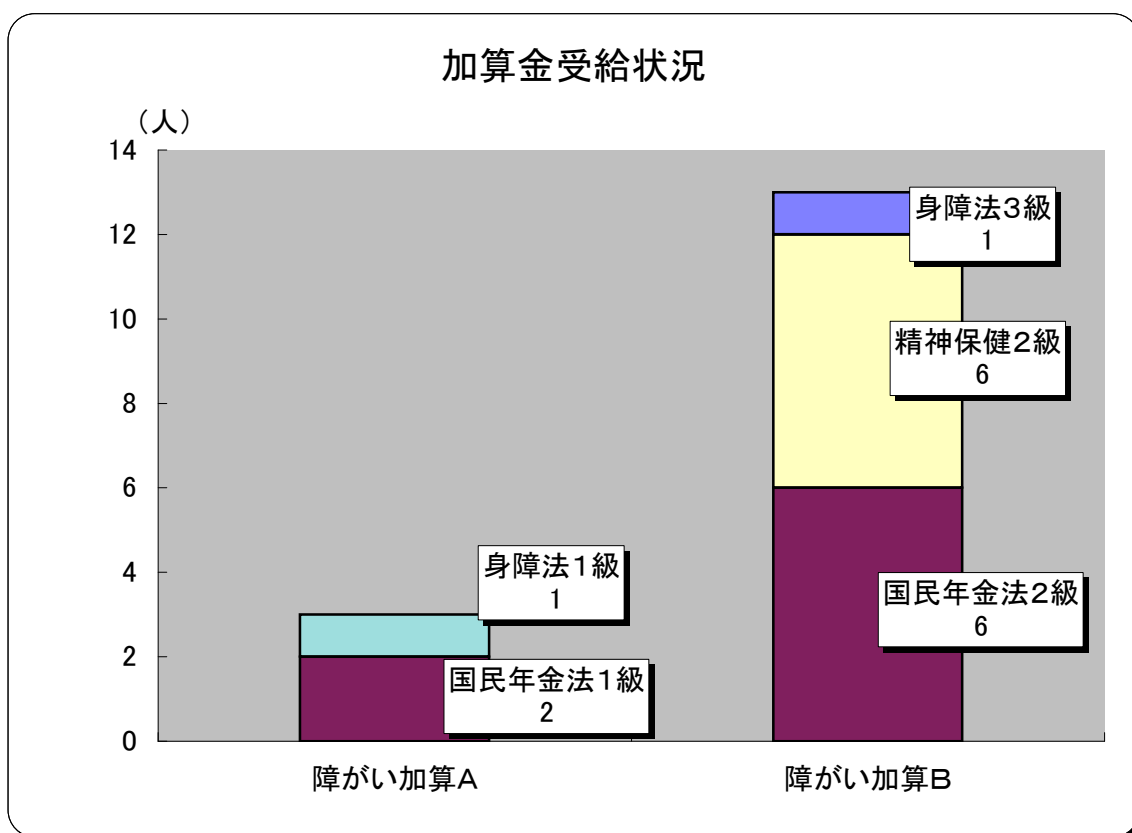
平成22年3月31日現在

種別	障がい加算(A)					障がい加算(B)				計
	身障法	精神保健	身障法	国民年金	計	身障法	精神保健	国民年金	計	
	1級	1級	2級	法1級		3級	2級	法2級		
人員	1	0	0	2	3	1	6	6	13	16
全体比	1.2%	0.0%	0.0%	2.4%	3.6%	1.2%	7.2%	7.2%	15.7%	19.3%

11. 各種年金受給状況

平成22年3月31日現在

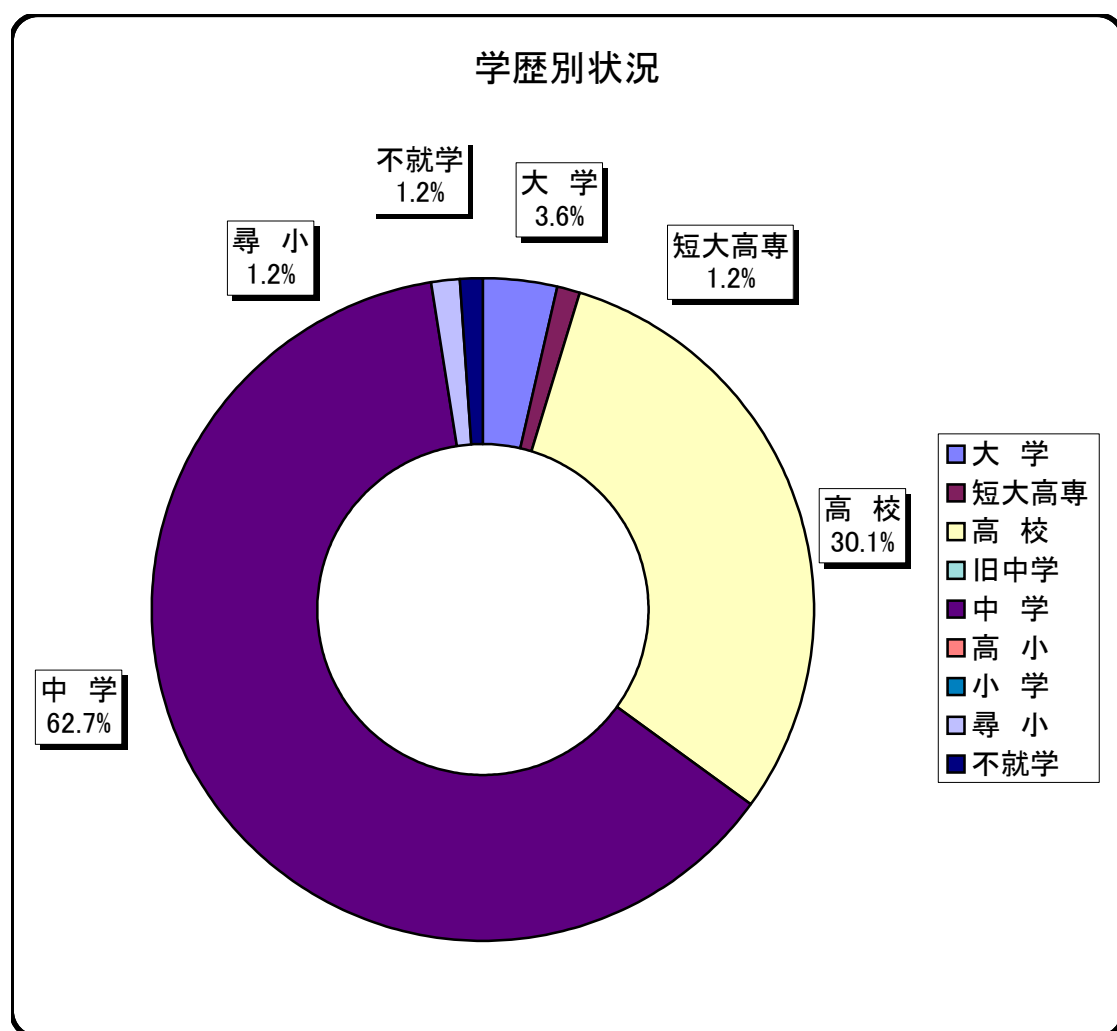
種別	基礎年金 (老齢)	基礎年金 (障がい)	厚生年金 (老齢)	厚生年金 (障がい)	共済 年金	企業 年金	その他	重複 受給 (再掲)	計
人員	0	8	10	0	0	3	0	3	21
全体比	0.0%	9.6%	12.0%	0.0%	0.0%	3.6%	0.0%	3.6%	25.3%



12. 学歴別状況

平成22年3月31日現在

学歴別	大学	短大高専	高校	旧中学	中学	高小	小学	尋小	不就学	計
人員	3	1	25	0	52	0	0	1	1	83
構成比	3.6%	1.2%	30.1%	0.0%	62.7%	0.0%	0.0%	1.2%	1.2%	100.0%



13. 在寮者前職歴調

平成22年3月31日現在

職業別	日雇い	工員	会社員	店員	職人	その他	無職	計
人員	33	15	5	2	5	6	17	83
構成比	39.8%	18.1%	6.0%	2.4%	6.0%	7.2%	20.5%	100.0%

14. 在寮者疾患類別調

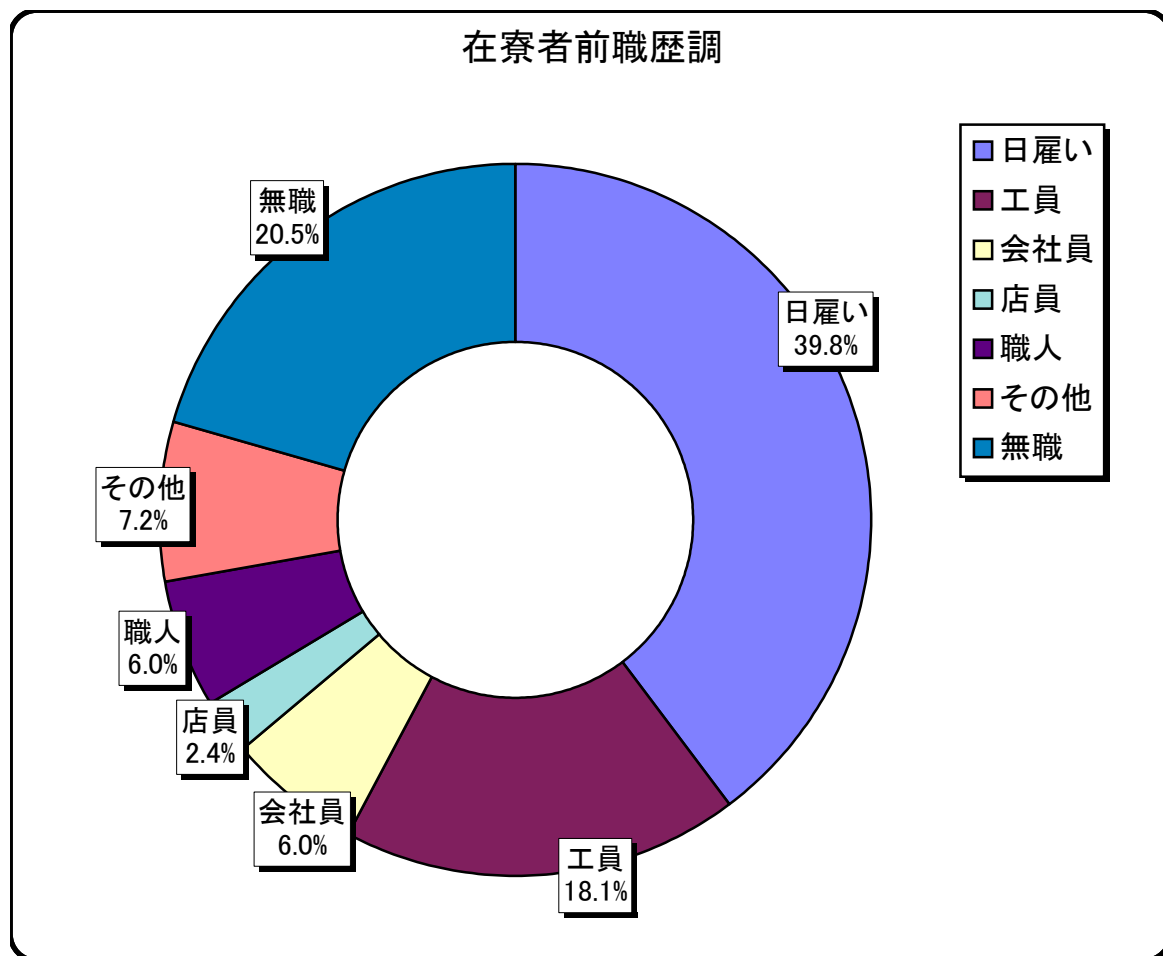
平成22年3月31日現在

疾病別	内科 (神経内科 含む)	外科 (整形科 含む)	精神科	耳鼻科	歯科	泌尿 器科	皮膚科	眼科	その他	計
人員	69	24	22	9	35	15	7	12	2	195

15. 精神障がい者服薬状況調

自平成21年4月～至平成22年3月

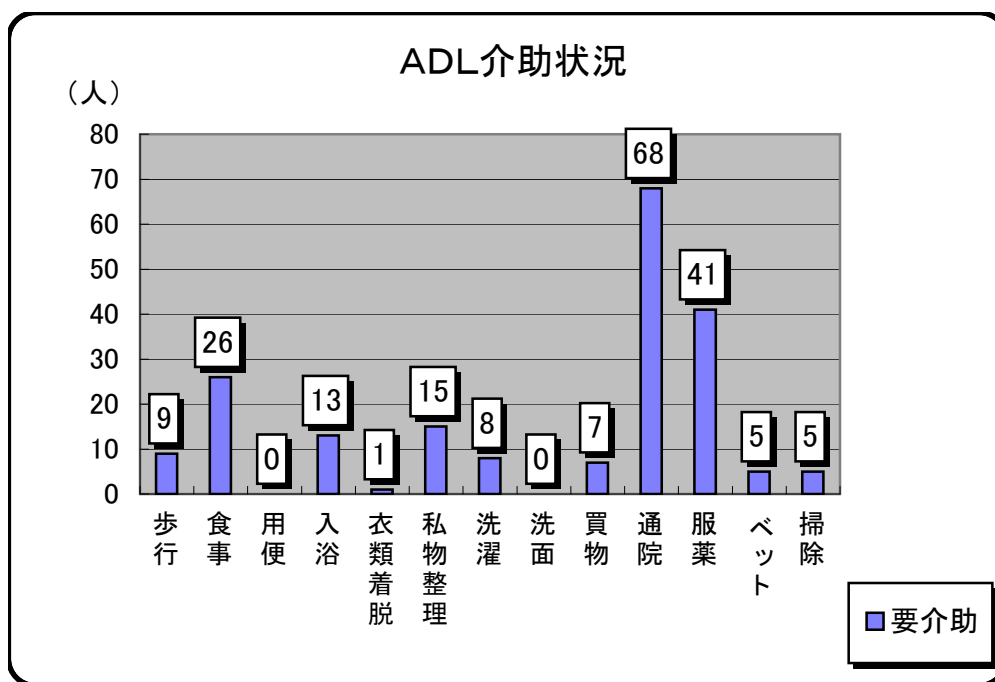
月別	4月	5月	6月	7月	8月	9月	
人員	18	18	24	23	22	22	
月別	10月	11月	12月	1月	2月	3月	平均
人員	23	26	26	27	26	25	23



16. ADL介助状況

平成22年3月31日現在

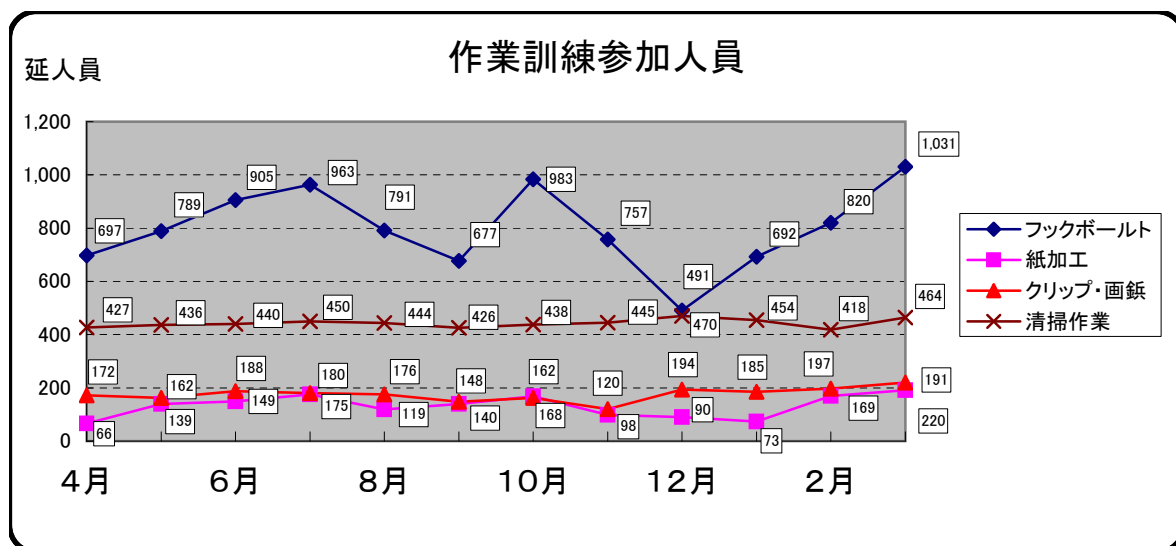
	歩行	食事	排泄	入浴	衣類着脱	私物整理	洗濯	洗面	買物	通院	服薬	ベット	掃除
要介助	9	26	0	13	1	15	8	0	7	68	41	5	5
自力不能	0	0	0	0	0	0	0	0	0	0	0	0	0



17. 作業訓練参加人員

自平成21年4月～至平成22年3月

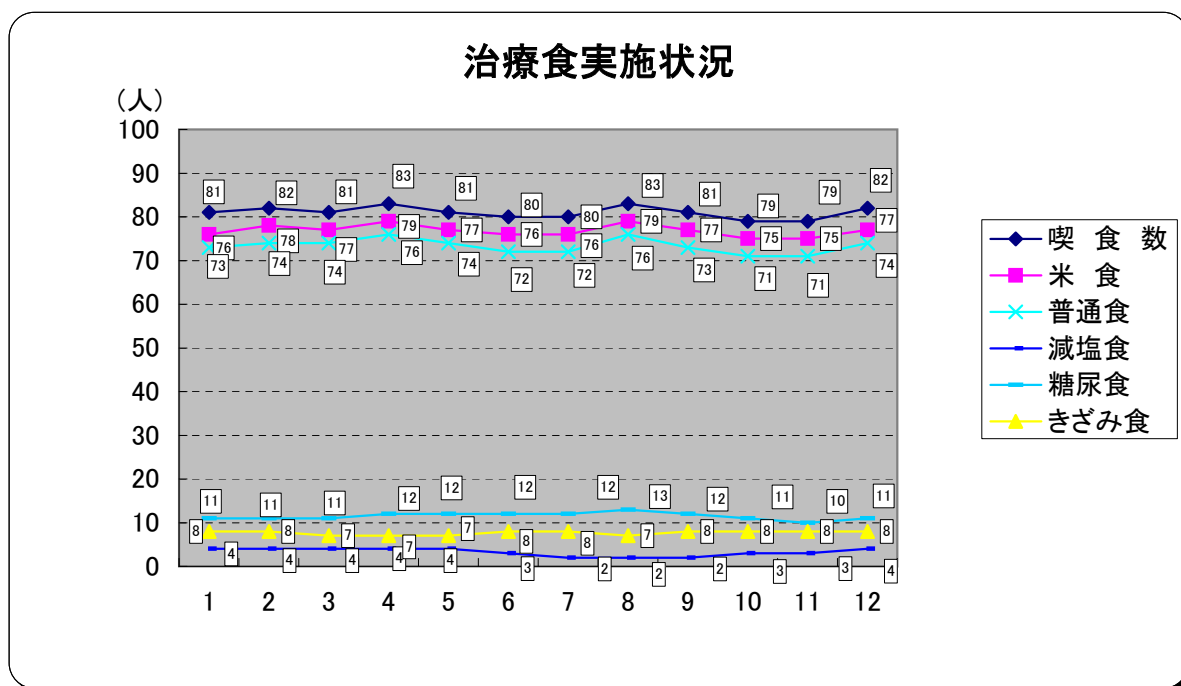
	4月	5月	6月	7月	8月	9月	10月	11月	12月	1月	2月	3月	計
フックボールド	697	789	905	963	791	677	983	757	491	692	820	1,031	9,596
紙加工	66	139	149	175	119	140	168	98	90	73	169	191	1,577
クリップ・画鋏	172	162	188	180	176	148	162	120	194	185	197	220	2,104
清掃作業	427	436	440	450	444	426	438	445	470	454	418	464	5,312
外勤(実人員)	0	0	0	0	0	0	0	0	0	0	1	1	2



18. 治療食実施状況

自平成21年4月～至平成22年3月

		4月	5月	6月	7月	8月	9月	10月	11月	12月	1月	2月	3月	計	平均
喫食数		81	82	81	83	81	80	80	83	81	79	79	82	972	81
主食	米食	76	78	77	79	77	76	76	79	77	75	75	77	922	77
	粥食	5	4	4	4	4	4	4	4	4	4	4	4	49	4
副食	普通食	73	74	74	76	74	72	72	76	73	71	71	74	880	73
	きざみ食	8	8	7	7	7	8	8	7	8	8	8	8	92	8
	軟菜	0	0	0	0	0	0	0	0	0	0	0	0	0	0
	ミキサー食	0	0	0	0	0	0	0	0	0	0	0	0	0	0
治療食	減塩食	4	4	4	4	4	3	2	2	2	3	3	4	39	3
	糖尿食	11	11	11	12	12	12	12	13	12	11	10	11	138	12
	透析食	0	0	0	0	0	0	0	0	0	0	0	0	0	0
	高血圧食 (1600kcal)	0	0	0	0	0	0	0	0	0	0	0	0	0	0



19. 実施機関別状況

平成22年3月31日現在

実施機関	現在	累計	実施機関	現在	累計	実施機関	現在	累計	実施機関	現在	累計
市更相	55	761	東住吉区	0	5	東大阪市西	0	1	豊中市	1	15
北区	0	27	平野区	1	21	八尾市	0	10	富田林子ども 家庭センター	0	2
都島区	3	9	西成区	0	10	松原市	0	0	岸和田子ども 家庭センター	0	2
福島区	0	12	西区	0	8	藤井寺市	0	1	池田子ども 家庭センター	0	2
此花区	0	15	西淀川区	0	14	羽曳野市	0	2	府下計	6	141
中央区	1	17	鶴見区	0	2	池田市	0	10	奈良県生駒市	0	1
港区	8	96	緊急入院保護 業務センター	7	24	大阪狭山市	0	2	その他		9
大正区	0	6	市内計	77	1162	富田林市	0	5			
天王寺区	0	13	堺市北	1	2	河内長野市	0	0	他府県計	0	10
浪速区	0	7	堺市中	1	3	門真市	0	2			
淀川区	1	14	堺市東	1	5	交野市	0	3			
東淀川区	0	15	堺市堺	1	19	寝屋川市	0	4			
東成区	0	10	堺市西	1	1	守口市	0	2	法非該当	0	8
生野区	1	11	岸和田市	0	2	枚方市	0	21			
旭区	0	12	和泉市	0	0	吹田市	0	10			
城東区	0	19	貝塚市	0	4	摂津市	0	1			
阿倍野区	0	7	泉南市	0	1	茨木市	0	2			
住之江区	0	20	箕面市	0	4	柏原市	0	1			
住吉区	0	7	東大阪市中	0	1	高槻市	0	1	合計	83	1321

20. 出身地別状況

平成22年3月31日現在

都道府県	現在	累計	都道府県	現在	累計	都道府県	現在	累計	都道府県	現在	累計
北海道	1	34	神奈川	0	17	奈良	2	25	福岡	8	56
青森	0	12	山梨	0	0	和歌山	1	25	佐賀	0	17
秋田	1	5	新潟	0	10	大阪	20	355	長崎	4	34
岩手	0	7	富山	0	8	兵庫	4	74	熊本	4	28
山形	1	5	岐阜	0	10	鳥取	0	11	大分	0	20
宮城	0	3	長野	0	2	山口	1	27	宮崎	0	29
福島	1	10	静岡	0	3	広島	4	35	鹿児島	2	38
群馬	2	3	愛知	0	31	岡山	2	36	沖縄	1	18
栃木	0	4	三重	1	18	島根	0	14	韓国	1	12
埼玉	1	4	石川	1	14	香川	0	27	朝鮮	0	8
東京	1	36	福井	1	7	高知	4	25	中国	0	3
千葉	1	9	滋賀	2	21	徳島	0	24	不詳	1	11
茨城	0	4	京都	7	43	愛媛	3	49	合計	83	1321

21. クラブ活動参加状況

自平成21年4月～至平成22年3月

		4月	5月	6月	7月	8月	9月	10月	11月	12月	1月	2月	3月	平均	計
美術 クラブ	回数	5	1	3	4	3	3	4	3	2	3	3	4	3	38
	延人員	12	2	8	14	6	6	8	10	7	8	10	13	9	104
歌謡 クラブ	回数	2	2	1	2	2	2	2	2	2	1	2	2	2	22
	延人員	12	10	3	12	12	12	11	14	15	9	14	15	12	139
陶芸 クラブ	回数	4	6	2	6	6	5	3	3	3	5	3	5	4	51
	延人員	16	17	6	31	19	17	9	13	21	16	9	18	16	192
園芸 クラブ	回数	4	8	1	3	2	2	1	1	1	1	0	0	2	24
	延人員	11	22	3	9	2	5	2	3	1	3	0	0	5	61
書道 クラブ	回数	2	3	3	2	1	2	2	2	1	3	2	3	2	26
	延人員	16	20	18	13	7	14	9	12	7	16	11	22	14	165
スポーツ クラブ	回数	1	1	1	2	1	1	2	1	0	1	0	2	1	13
	延人員	4	1	5	7	3	2	8	4	0	5	0	8	4	47
地域 美化運動	回数	3	3	3	2	1	1	1	1	0	0	0	2	1	17
	延人員	19	17	14	12	8	5	6	4	0	0	0	12	8	97

22. 外部研修参加状況

自平成21年4月～至平成22年3月

日付	研修会名	場所	人員
4月	13 生保連主任等連絡会議	大阪	2
	24 近救協新任職員研修会	大阪	3
5月	8 応急手当普及員再講習	大阪	1
	18 生保連主任等連絡会議	大阪	1
	28 民間社会福祉施設食品衛生研修会	大阪	1
6月	8 生保連主任等連絡会議	大阪	1
	9 公正採用選考人権推進員研修会	大阪	1
	11～12 近畿救護施設研究協議大会	大阪	6
	29～30 大阪福祉施設士会総会・研修会	兵庫	2
7月	13 生保連主任等連絡会議	大阪	1
	21 生活保護関係施設ケース検討会	大阪	1
8月	17～18 京都刑務所施設見学	京都	2
9月	19 生保連主任等連絡会議	大阪	1
	28 特定給食講演会	大阪	1
10月	1～2 全国救護施設研究協議大会	岡山	5
	6 成人セルフ部会栄養士調理員等研修会	大阪	2
	19 生保連主任等連絡会議	大阪	1
	19 人権同和問題企業啓発講座(第1回)	大阪	1
	20 生活保護関係施設ケース検討会	大阪	1
	21 大阪市社会福祉大会	大阪	1
	22 成人セルフ部会看護師研修会	和歌山	1
	22～23 近畿ブロックセミナー	兵庫	2
	27～28 近救協個別支援計画研修会	大阪	2
	29～30 成人セルフ部会合同府外研修	愛知	2
11月	10 生活保護関係施設ケース検討会	大阪	1
	15 近救協ケース事例検討研修会(第1回)	大阪	1
	16 人権同和問題企業啓発講座(第2回)	大阪	1
	18 食品衛生研修会	大阪	2
	19 成人セルフ部会栄養士調理員等研修会	大阪	2
	25 大阪府社会福祉大会	大阪	1
	26～27 大阪市保護施設連盟職員研修会	兵庫	2
12月	14 生保連主任等連絡会議	大阪	1
	15 生活保護関係施設ケース検討会	大阪	1
	16 近救協ケース事例検討研修会(第2回)	大阪	1
	17 近畿ブロックセミナー	兵庫	1
	24 近救協 ケース事例検討研修会(第2回)	大阪	1
1月	20 近救協ケース事例検討研修会(第3回)	大阪	1
2月	3 精神障がい者支援実践講座	大阪	1
	4 成人セルフ部会看護職員等研修会	大阪	1
	15 生保連主任等連絡会議	大阪	1
	16 生活保護関係施設ケース検討会	大阪	1
3月	16 生活保護関係施設ケース検討会	大阪	1

23. 諸行事実施状況

自平成21年4月～至平成22年3月

区分 月別	指導関係			保健衛生関係			給食関係			防災対策関係		
	日	項目	人員	日	項目	人員	日	項目	人員	日	項目	人員
4月	7	観桜会	36	9	保健衛生懇談会	81	7	野外食	37	14	防災訓練	64
	9	誕生会・座談会	81	16	血圧・体重測定	81	9	給食懇談会	81			
	20	グループワーク(～25) ビデオ上映会(4回)	83 43	28	嘱託医健康相談	1						
5月	7	誕生会・座談会	81	7	保健衛生懇談会	81	3	憲法記念日	82	19	防災訓練	74
	25	グループワーク(～30) ビデオ上映会(5回)	83 52	21	春季健康診断	82	5	端午の節句	83			
				26	嘱託医健康相談	1	7	給食懇談会	81			
6月	4	誕生会・座談会	82	4	保健衛生懇談会	82	4	虫歯予防デー	82	16	防災訓練	71
	6	お笑いなにわ祭	14	18	血圧・体重測定	81	4	給食懇談会	82			
	13	日帰りレク(プロ野球観戦)	17	23	嘱託医健康相談	0						
	22	グループワーク(～27)	81									
	28	実業団相撲選手権大会 ビデオ上映会(4回)	15 36									
7月	7	誕生会・座談会	84	7	保健衛生懇談会	84	7	給食懇談会	84	23	防災訓練	74
	14	林間学校(～16)	23	23	血圧・体重測定	82	7	七夕	84			
	20	グループワーク(～25) ビデオ上映会(4回)	82 58	28	嘱託医健康相談	0	19	土用の丑	84			
8月	1	港区民まつり	17	4	保健衛生懇談会	83	4	給食懇談会	83	24	防災訓練(地震)	70
	4	誕生会・座談会	83	25	嘱託医健康相談	1	15	お盆	79			
	20	納涼会 ビデオ上映会(4回)	79 51	27	血圧・体重測定	81	20	納涼会	79			
9月	3	誕生会・座談会	82	3	保健衛生懇談会	82	1	防災の日	82	25	防災訓練(夜間)	84
	11	防火の集い	5	17	血圧・体重測定	79	3	給食懇談会	82			
	16	敬老祝賀会	79	29	嘱託医健康相談	2	18	敬老の日	79			
	21	グループワーク(～27) ビデオ上映会(4回)	79 48				24	秋分の日	79			
10月	6	誕生会・座談会	78	6	保健衛生懇談会	78	1	創立記念日	79	20	防災訓練	64
	15	日帰りレク(魚釣り)	14	27	嘱託医健康相談	1	3	お月見	78			
	26	グループワーク(～31) ビデオ上映会(4回)	38 36	29	秋季健康診断	83	6	給食懇談会	78			
11月	5	野外生活訓練(～6)	47	10	保健衛生懇談会	84	3	文化の日	83	19	防災訓練	71
	10	誕生会・座談会	84	19	血圧・体重測定	82	10	給食懇談会	84			
	17	救護施設合同文化事業	9	24	嘱託医健康相談	0	23	勤労感謝の日	81			
	23	グループワーク(～28) ビデオ上映会(4回)	82 44									
12月	3	誕生会・座談会	81	3	保健衛生懇談会	81	3	給食懇談会	81	17	防災訓練	79
	21	グループワーク(～26) ビデオ上映会(4回)	82 53	17	血圧・体重測定	82	22	冬至	82			
				22	嘱託医健康相談	0	23	天皇誕生日	82			
							25	クリスマス	82			
						31	年越し	80				
1月	1	初詣	8	7	保健衛生懇談会	78	1	おせち	78	19	防災訓練	79
	2	書き初め大会	6	21	血圧・体重測定	79	7	七草	80			
	5	新春競技大会	52	26	嘱託医健康相談	0	7	給食懇談会	78			
	7	誕生会・座談会	78				12	鏡開き	78			
	14	チャリティーバザー	7				15	小正月	79			
	25	グループワーク(～30) ビデオ上映会(7回)	79 83									
2月	4	誕生会・座談会	78	4	保健衛生懇談会	78	3	節分	78	16	防災訓練	79
	13	将棋・囲碁・オセロ大会(～14)	21	16	血圧・体重測定	79	4	給食懇談会	78			
	19	車イスバスケットボール大会	6	23	嘱託医健康相談	0	11	建国記念日	79			
	22	グループワーク(～27) ビデオ上映会(4回)	82 43				14	バレンタインデー	79			
3月	4	誕生会・座談会	82	4	保健衛生懇談会	82	3	ひなまつり	82	18	防災訓練	73
	3	鳴戸部屋朝稽古見学(10日)	13	18	血圧・体重測定	82	4	給食懇談会	82			
	22	グループワーク(～27) ビデオ上映会(4回)	81 43	23	嘱託医健康相談	1	23	春分の日	81			